



# LETNO POROČILO KOMUNALE RIBNICA D.O.O. ZA LETO 2025



**Direktor:**  
Bojan Trdan



## Kazalo vsebine

Poročilo direktorja.....	4
Predstavitev podjetja .....	6
Odpadki .....	7
Preostanek odpadka .....	7
Odpadna embalaža .....	10
Biološki odpadki.....	11
Kosovni odpadki.....	13
Odpadna električna in elektronska oprema .....	14
Nevarni odpadki.....	16
Ekološki otoki.....	17
Zbirni center .....	18
Sortirna analiza v letu 2025 .....	18
Stroški na dejavnosti zbiranja odpadkov .....	20
Analiza zbranih odpadkov za leto 2025 .....	20
Delavnice .....	23
Delavnica OJO – Rokodelski center Ribnica .....	23
Delavnica o ločevanju odpadkov – Rokodelski center Ribnica .....	23
Sodelovanje z oratorijem .....	24
Pridobljeni certifikati .....	24
Cilji za zmanjševanje količin odpadkov – Zelena shema slovenskega turizma .....	25
Odlagališče Mala gora .....	27
Odlagališče nenevarnih komunalnih odpadkov Mala Gora .....	27
Odlagališče inertnih odpadkov Mala Gora .....	28
Odvajanje in čiščenje odpadnih voda.....	29
Čistilna naprava Ribnica.....	30
Čistilna naprava Sodražica .....	34
Čistilna naprava Žimarice.....	35
Čistilna naprava Novi Pot.....	35
Čistilna naprava Mali Log.....	35
Prikaz gibanja stroškov in porabe električne energije na čistilnih napravah .....	37
Kanalizacijski sistem in greznice .....	38
Kanalizacija .....	38
Greznice .....	40
Pogrebna in pokopališka dejavnost .....	43

Občina Ribnica .....	45
Občina Sodražica .....	45
Občina Loški Potok .....	45
Občina Bloke .....	45
Vzdrževanje javnih površin.....	47
Javna snaga .....	47
Zimska služba .....	48
Ročna in strojna košnja.....	48
Tržnica.....	50
Plakatiranje .....	50
Obešanje zastav .....	50
Ostala dela v povezavi z vzdrževanjem javnih površin .....	50
Vzdrževanje lokalnih cest in javnih poti .....	52
Zimska služba .....	55
Tržna dejavnost .....	57
Gradbena dejavnost .....	59
Računovodsko poročilo .....	62

## Poročilo direktorja

Javno komunalno podjetje Komunala Ribnica d.o.o. opravlja osnovno dejavnost obveznih občinskih gospodarskih javnih služb varstva okolja, in sicer zbiranje komunalnih odpadkov, odvajanje in čiščenje odpadnih voda, 24-urne dežurne pogrebne službe, izbirnih gospodarskih javnih služb pogrebne in pokopališke dejavnosti, vzdrževanje cest, vzdrževanje javnih površin in zelenic in tudi tržno dejavnost. V letu 2025 je podjetje poslovalo na osnovi sprejetega gospodarsko finančnega načrta.

Na dejavnosti odvoza odpadkov smo odpadke ločeno zbirali na celotnem terenu. Preostanek odpadkov smo, skladno s podeljenimi koncesijami za obdelavo in odlaganje odpadkov, odvažali v RCERO v Ljubljano.

V letu 2025 težav z oddajanjem mešane odpadne komunalne embalaže posameznim DROE Komunala Ribnica skorajda ni imela. Količina posameznih vrst odpadkov je praktično enaka kot v preteklih letih. Precej se je povečala le količina zbranih kosovnih odpadkov. V jeseni je bil potrjen projekt idejne zasnove novega zbirnega centra, ki bo umeščen poleg čistilne naprave Ribnica. Rezultat na dejavnosti zbiranja odpadkov je dobiček v višini 50.914 €. Skozi celo leto smo izvajali različne akcije ozaveščanja uporabnikov o pravilnem ravnanju z odpadki.

Rezultat na dejavnosti čiščenja odpadnih voda je bil lani praktično enak nič. Vse čistilne naprave v vseh treh občinah ustrezno delujejo. Monitoringi voda na izpustu so na vseh ČN znotraj predpisanih vrednosti. Nadaljevali smo z rednim, z naše strani načrtovanim, praznjenjem greznic na območju vseh treh občin. S 1.1.2025 je prenehala obratovati ČN Hrastje, saj je bilo v okoljevarstvenem dovoljenju zahtevano, da se s tem datumom na ČN uvede še terciarno čiščenje odpadne vode. To ni bilo tehnično izvedljivo niti ni smiselno, ker se bo celotno naselje Hrastje v prihodnosti prevezalo na ČN Ribnica. Do izgradnje tlačnega voda, ki je bil sicer planiran že v prejšnjem letu, se vsa odpadna voda odvažala na ČN Ribnica. Tudi iz MKČN Dane se je, zaradi neustreznega delovanja in učinka čiščenja MKČN, vsa odpadna voda celo leto odvažala na ČN Ribnica. To pa seveda pomeni zelo velike dodatne stroške, ki vplivajo na rezultat poslovanja na dejavnosti.

Na dejavnosti odvajanja odpadnih voda smo generalno očistili nekaj odsekov kanalov. V sklopu investicijskega vzdrževanja infrastrukture smo izvedli kar nekaj priklopov na kanalizacijsko omrežje, zamenjano je bilo nekaj jaškov in pokrovov kanalizacijskih jaškov. Na tej dejavnosti je poslovanje negativno, rezultat je 3.474 € izgube.

Na pogrebni dejavnosti smo izključni izvajalec 24-urne dežurne službe oziroma prvih prevozov pokojnikov od kraja smrti do naših hladilnih prostorov v vseh treh občinah in na podlagi pridobljene koncesije tudi v občini Bloke. Število opravljenih pogrebov je bilo 167 kar predstavlja 9% povečanje v primerjavi s preteklim letom in je tudi večje od povprečja preteklih let. Število opravljenih prvih prevozov s kraja smrti je bilo 134 in je višje od planiranega. Rezultat na pogrebni dejavnosti je dobiček v višini 7.026 €, na 24-urni dežurni pogrebni službi pa minimalna izguba v višini 548 €.

Na cestni dejavnosti smo poleg rednih vzdrževalnih del pofrezali in na novo asfaltirali kar nekaj odsekov cest in izdelali nekaj ponikovalnic. Obseg realizacije na cestni dejavnosti je bil za cca. 50.000 € višji kot v letu 2024. Zima v letu 2025 je bila mila. Na cestni dejavnosti beležimo

izgubo v višini 47.068 €. Vzrok za izgubo so stroški čakanja na delo za delavca kateremu je bila priznana invalidnost, stroški več daljših bolniških odsotnosti, pripravljenosti na domu zaradi izvajanja zimske službe delavcev Komunale Ribnica, kateri niso bili v celoti zaračunani občinam ter stroški uprave na dejavnosti, ki niso v celoti pokriti v strukturi cene urne postavke.

Vzdrževanje javnih površin in zelenic je podjetje opravljalo v Občinah Ribnica in Sodražica. Število opravljenih košenj je bilo zaradi velike vročine sicer nekaj manjše kot preteklo leto. Opravili smo zasaditve z okrasnimi rastlinami v gradu, v cvetličnih koritih v mestu in na mostovih. Zaradi suše smo pogosto zalivali cvetlične nasade, drevesa in grmovnice. Poudarek je bil na zagotavljanju redne in stalne urejenosti zelenic, gredic in ostalih javnih površin. Na dejavnosti zelenic je bil rezultat poslovanja pozitiven, in sicer v višini 12.597 €.

Realizacija na tržni dejavnosti podjetja je bila v letu 2025 nižja kot v letu 2024 (-15,5 %) in je znašala 489.859 €. Ustvarili smo 26.438 € dobička. Izvedenega je bilo manj asfaltiranja kot v preteklih letih in to za obe občini. Na račun zaposlitve vodje gradbenih dejavnosti smo uspešno pridobili lepo število manjših gradbenih projektov za privatne stranke. Težav z odzivnostjo podizvajalcev pri asfaltiranju je bilo manj kot v preteklih letih. Tržna dejavnost je za podjetje zelo pomembna, saj se iz dobička te dejavnosti pokriva izguba na obveznih javnih službah.

Poslovanje celotnega podjetja v letu 2025 je bilo pozitivno. Ustvarili smo 45.813 € dobička. Dobiček je manjši od planiranega zaradi manjšega obsega realizacije na tržni in cestni dejavnosti. Izguba se izkazuje na cestni dejavnosti in odvajanju odpadnih voda ter tudi minimalna na 24-urni dežurni pogrebni službi. Vzroki za izgubo na teh dejavnostih so, v skladu s kolektivno pogodbo komunalnih dejavnosti, višji stroški dela in ne zaračunavanje stroškov pripravljenosti in dodatkov delavcem občinama, kjer izvajamo zimsko službo. Rasli so tudi stroški vzdrževanja osnovnih sredstev. Vsi ti višji stroški niso bili v celoti vključeni v stroškovno ceno, ki so jo plačevali uporabniki oziroma naročniki.

V 2025 je podjetje imelo 3.925.321 € čistih prihodkov. Obseg poslovanja je večji za 4 % kot v preteklem letu. Po plačilu davka od dobička imamo 38.876 € čistega dobička. Dobiček je sicer za 30.000 € manjši od planiranega. Vzroki so taki, da na njih nismo imeli vpliva nižja realizacija na cestni in tržni dejavnosti, stroški čakanja na delo. Poslovanje podjetja, glede na okoliščine, v katerih je poslovalo, ocenjujem kot uspešno.

Vsem zaposlenim, članom skupščine podjetja, članom nadzornega sveta in članom sveta ustanoviteljev podjetja se zahvaljujem za zgledno sodelovanje, trud pri opravljanju svojega dela in večanje ugleda podjetja. Obenem vas naprošam za tvorno sodelovanje tudi v bodoče.

Direktor  
Bojan Trdan dipl. inž. str.

## Predstavitev podjetja

Firma in sedež: Komunala Ribnica d.o.o., Goriča vas 11A, 1310 Ribnica  
Organizacijska oblika: družba z omejeno odgovornostjo  
Matična številka: 5068053000  
Davčna številka: SI 81322496  
Transakcijski račun: 0232 1025 4133 360 pri NLB d.d.  
1910 0001 1262 336 pri DBS d.d.  
0400 0027 8198 560 pri OTP d.d.

Telefon: 01/8359-080  
Fax: 01/8360-650  
Internetni naslov: [www.komunala-ribnica.si](http://www.komunala-ribnica.si)  
E-naslov: [info@komunala-ribnica.si](mailto:info@komunala-ribnica.si)

Osnovni kapital: 292.293,00 EUR

Lastniška struktura na dan 31.12.2025:

Občina Ribnica: 70,73%  
Občina Sodražica: 16,67%  
Občina Loški Potok: 12,60%

Osnovna dejavnost družbe:  
38.110 zbiranje in odvoz nenevarnih odpadkov

Organi družbe v letu 2025:  
Svet ustanoviteljev, ki ga sestavljajo naslednji člani:

1. Samo Pogorelc
2. Blaž Milavec
3. Simon Debeljak

Nadzorni svet, ki ga sestavljajo naslednji člani:

1. Helena Mate
2. Martina Car
3. Sašo Debeljak

Uprava družbe, ki jo predstavlja direktor Bojan Trdan, dipl. inž. str.

V skladu z ZGD se Komunala Ribnica d.o.o. uvršča med male družbe.

Družba izvaja naslednje dejavnosti:

- zbiranje in odvoz odpadkov - občine Ribnica, Sodražica in Loški Potok
- čiščenje in odvajanje komunalne odpadne vode ter upravljanje čistilnih naprav - občine Ribnica, Sodražica in Loški Potok
- vzdrževanje zelenic in parkov - občini Ribnica in Sodražica
- pogrebna in pokopališka dejavnost, 24-urna dežurna služba - občine Ribnica, Sodražica, Loški Potok in Bloke
- vzdrževanje cest in parkirišč - občini Ribnica in Sodražica
- tržna dejavnost - občine Ribnica, Sodražica in Loški Potok

## Odpadki

Podjetje je v občinah Ribnica, Sodražica in Loški Potok izvajalec obvezne gospodarske javne službe zbiranja in odvoza odpadkov.

### Preostanek odpadka

Preostanek odpadkov (PO) oz. mešane komunalne odpadke (MKO) zbiramo na celotnem terenu po sistemu »od vrat do vrat«. Pogostost odvoza je enkrat na dva tedna. Trenutno je v odvoz vključenih 4.416 gospodinjstev (blokofske soseske in individualne hiše) in 393 podjetij, kar je razvidno v Tabeli 1.

Tabela 1: Število odjemnih mest za PO glede na gospodinjstva in podjetja, po občinah za leto 2025

Občina	Število odjemnih mest za PO	
	Gospodinjstva	Podjetja
Ribnica	2.783	298
Sodražica	845	64
Loški Potok	758	31
Skupaj	4.416	393

V letu 2025 je bilo zbranih 1.323.390 kg mešanih komunalnih odpadkov oz. preostanka odpadkov, kar prikazuje Tabela 2.

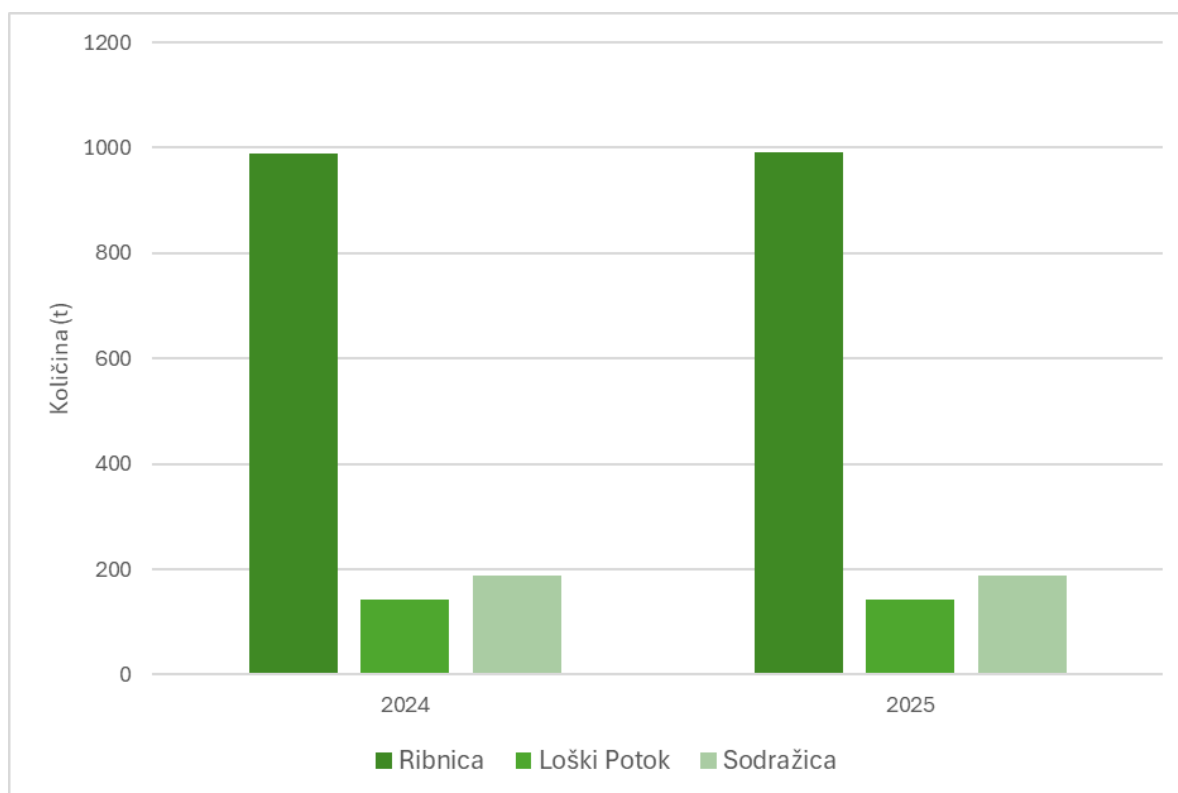
Tabela 2: Količine zbranega PO (kg) za obdobje 2021-2025

Vrsta odpadka	2021	2022	2023	2024	2025
Preostanek odpadkov (kg)	1.309.620	1.340.480	1.354.610	1.320.610	1.323.390

Vse tri občine izkazujejo izjemno stabilne količine MKO, brez bistvenih sprememb med leti. Količine se gibljejo znotraj  $\pm 0,3\%$ , kar je v kontekstu komunalnih odpadkov zelo nizko in kaže na zrele ter stabilne vzorce ločevanja.

Tabela 3: Količine PO (kg) v občinah za obdobje 2024-2025

Občina	2024	2025
Ribnica (kg)	989.440	992.100
Sodražica (kg)	189.000	188.640
Loški Potok (kg)	142.510	142.650



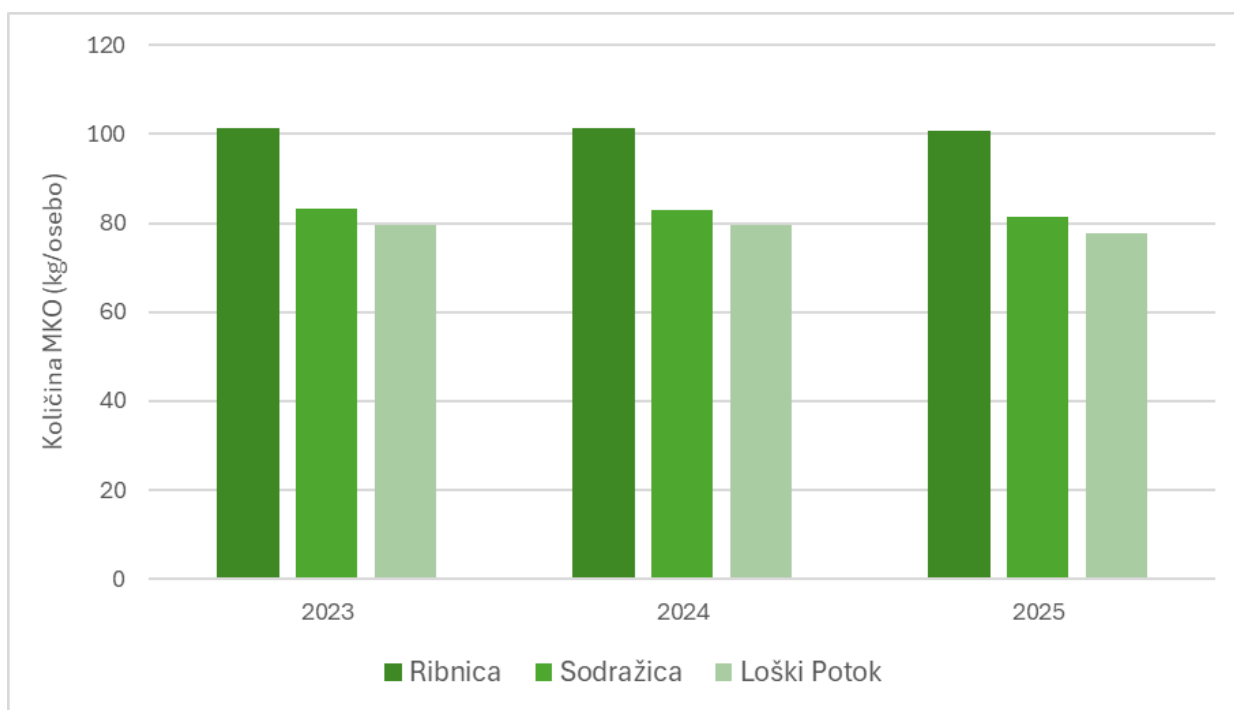
Graf 1: Prikaz zbranih količin PO (kg) po občinah za obdobje 2024-2025.

V obdobju 2023–2025 so vse tri občine zmanjšale količino PO na občana, kar je pozitiven znak učinkovitega ločevanja in ozaveščanja prebivalcev.

Občina Ribnica je največji povzročitelj PO zaradi največjega števila prebivalcev, ki se z leti povečuje. PO je stabilen okrog 100 kg na osebo, kar je pod slovenskim povprečjem, ki znaša od 120-170 kg/osebo/leto. Občina Sodražica ohranja razmeroma nizko število kg/osebo, kar je primerljivo s podeželskimi občinami z dobro stopnjo ločevanja. Največje izboljšanje je opazno v Loškem Potoku.

Tabela 4: Količina PO (kg) na osebo v občinah za obdobje 2023-2025.

Občina	2023 (kg/osebo)	2024 (kg/osebo)	2025 (kg/osebo)	Trend
Ribnica	101,2	101,2	100,7	rahlo znižanje
Sodražica	83,1	82,9	81,4	zmeren padec
Loški Potok	79,6	79,6	77,7	opazen padec (-2,3 %)



Graf 2: Prikaz zbranih količin PO (kg) na osebo po občinah za obdobje 2023-2025

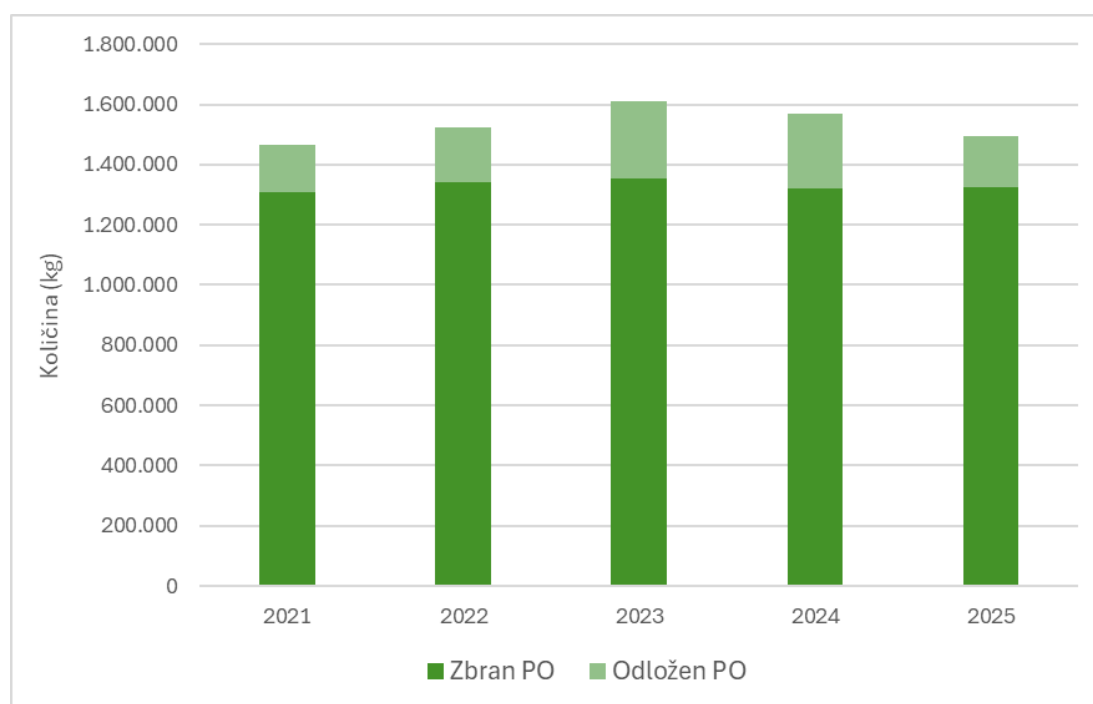
Odpadke odvažamo na obdelavo in odlaganje v RCERO Ljubljana, ki ga upravlja JP VOKA SNAGA d.o.o.. Preostanek odpadkov gre pred odlaganjem na mehansko-biološko obdelavo. V letu 2025 je bilo od meseca januarja do februarja od pripeljanih odpadkov na obdelavo odloženih 18,7 % odpadkov, kar je 19.941,68 kg. Od meseca februarja do decembra pa je bilo odloženih 12,5 % odpadkov, kar je 152.093,75 kg.

Skupno se je odložilo 172.035 kg preostanka odpadkov. Odstotek odpadkov, ki se po obdelavi odloži, določi RCERO Ljubljana in se spreminja, kar je razvidno v Tabeli 5.

Tabela 5: Zbrane količine zbranega in odloženega PO (kg) ter delež odloženega PO (%) v občinah za obdobje 2021-2025

Leto	Zbran PO (kg)	Odložen PO (kg)	Odložen PO (%)
2021	1.309.620	157.805	7 (jan-mar) 13,6 (apr-dec)
2022	1.340.480	182.305	13,6
2023	1.354.610	255.344	13,6 (jan-feb) 19,8 (mar-dec)
2024	1.320.950	249.208	19,8 (jan-feb) 18,7 (mar-dec)
2025	1.323.390	172.035	18,7 (jan-feb) 12,5 (feb-dec)

Podatki kažejo, da se odstotek odloženega preostanka iz leta v leto spreminja. V letih 2023 in 2024 je bil delež odloženih odpadkov višji (med 18,7 % in 19,8 %), kar je povzročilo večje skupne količine odloženih odpadkov. V letu 2025 pa se je delež v daljšem delu leta znižal na 12,5 %, kar je prispevalo k bistveno manjši skupni masi odloženega preostanka odpadkov, kljub podobnim količinam zbranega preostanka odpadkov kot prejšnja leta. Znižanje odstotka v letu 2025 pomeni bolj učinkovito obdelavo oziroma manjšo količino odpadkov, ki po obdelavi ni primeren za nadaljnjo predelavo in ga je zato treba odložiti.



Graf 3: Prikaz deležev zbranega in odloženega PO (kg) za obdobje 2021-2025

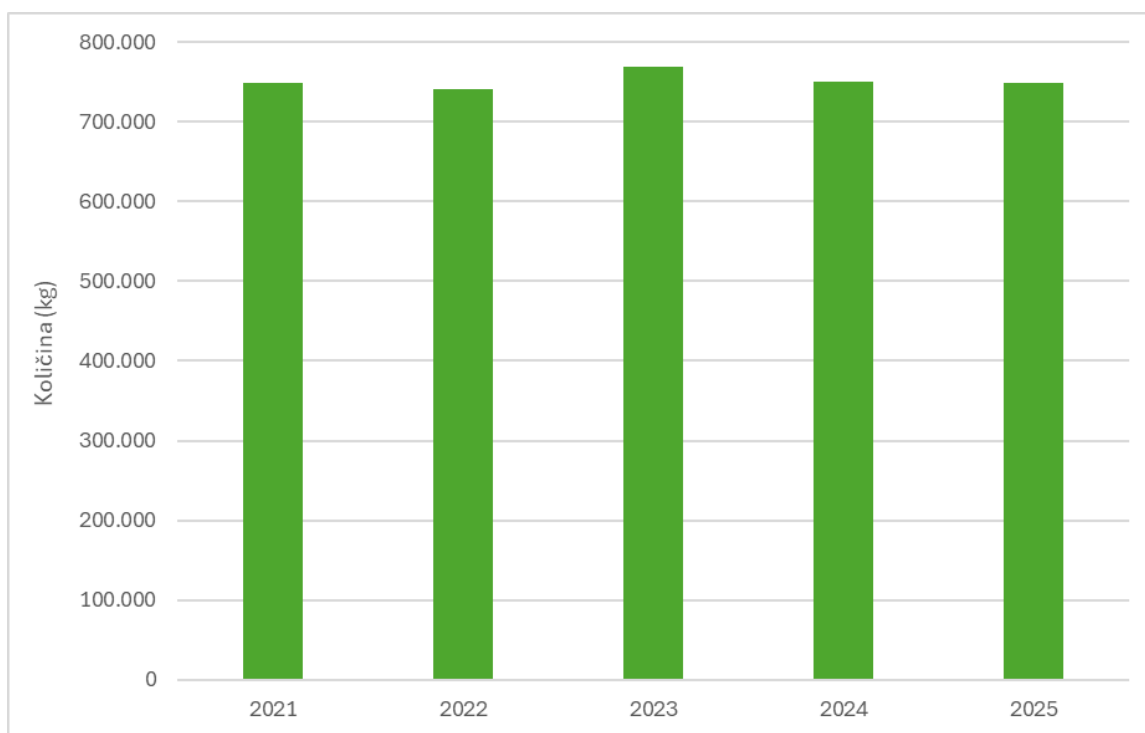
### Odpadna embalaža

V letu 2025 smo zbirali mešano embalažo po sistemu »od vrat do vrat« s pomočjo rumenih vreč (občina Sodražica in Loški Potok) in individualnih zabojnikov. V letu 2025 smo zbrali 749.240 kg mešane embalaže, kar je skoraj identično letu 2024.

Količina mešane embalaže v petletnem obdobju ostaja razmeroma stabilna. V letu 2022 se količina zbrane mešane embalaže zmanjša za približno 1 %, kar kaže na majhno izboljšanje v generiranju odpadkov. Porast količin mešane embalaže se zgodi v letu 2023 in znaša +3,8 % glede na prejšnje leto, kar nakazuje, da je bilo v letu 2023 v obtoku več embalaže kot v ostalih letih. Količina se ponovno zmanjša v letu 2024 in se skoraj vrne na raven iz let 2021-2022.

Tabela 6: Količina odpadne mešane embalaže (kg) za obdobje 2021-2025.

Vrsta odpadka	2021	2022	2023	2024	2025
Mešana embalaža (kg)	748.490	740.800	769.260	750.820	749.240



Graf 4: Prikaz zbranih količin odpadne mešane embalaže (kg) za obdobje 2021-2025

### Biološki odpadki

Z ločenim zbiranjem bioloških odpadkov smo začeli v novembru 2010, v čemer so bila zajeta vsa pokopališča in blokovska naselja. Od leta 2011 pa nudimo možnost tudi ločenega pobiranja bioloških odpadkov za gospodinjstva, ki storitev naročijo in imajo zabojnik za biološke odpadke. Teh gospodinjstev je trenutno 904, kamor spadajo individualne hiše in blokovska naselja. Odvoz bioloških odpadkov smo v letnem času izvajali enkrat tedensko, v zimskem času pa na štirinajst dni. Odpadke odvažamo na obdelavo v RCERO Ljubljana, ki ga upravlja JP VOKA SNAGA.

Po podatkih je razvidno, da se je količina bioloških odpadkov od leta 2023 izrazito povečala, v letu 2025 pa je bila največja. Od leta 2023 do 2025 se je količina povečala za 20.287 kg.

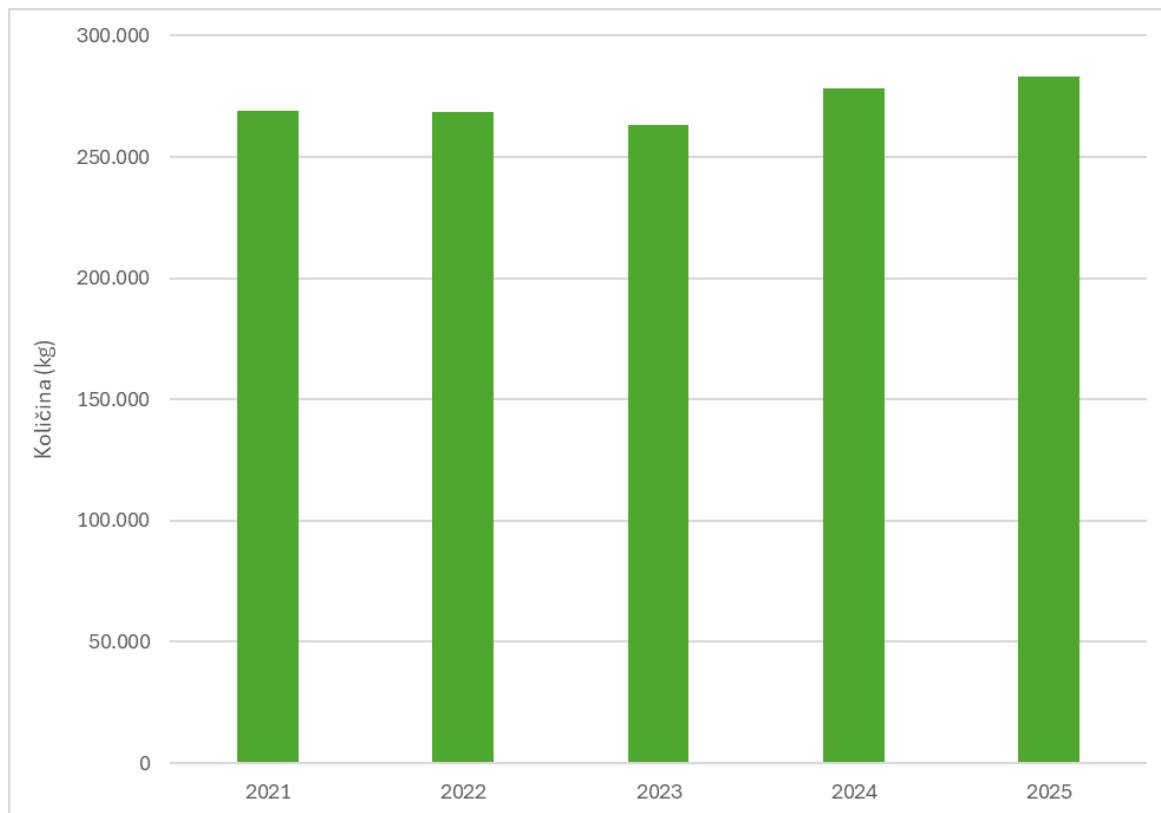
Tabela 7: Število gospodinjstev vključenih v odvoz bioloških odpadkov po občinah za obdobje 2021-2025

Občina	2021	2022	2023	2024	2025
Ribnica	738	787	768	802	803
Sodražica	48	52	56	63	58
Loški Potok	29	43	43	43	43
Skupaj	815	882	867	908	904

V letu 2025 smo zbrali 283.400 kg bioloških odpadkov, kar je največ v obdobju od leta 2021 do leta 2025.

Tabela 8: Zbrana količina bioloških odpadkov (kg) za obdobje 2021-2025

Vrsta odpadka	2021	2022	2023	2024	2025
Biološki odpadki (kg)	269.153	268.454	263.113	278.160	283.400



Graf 5: Prikaz zbranih količin bioloških odpadkov (kg) za obdobje 2021-2025



Slika 1: Biološki odpadki (vir: Shutterstock)

## Kosovni odpadki

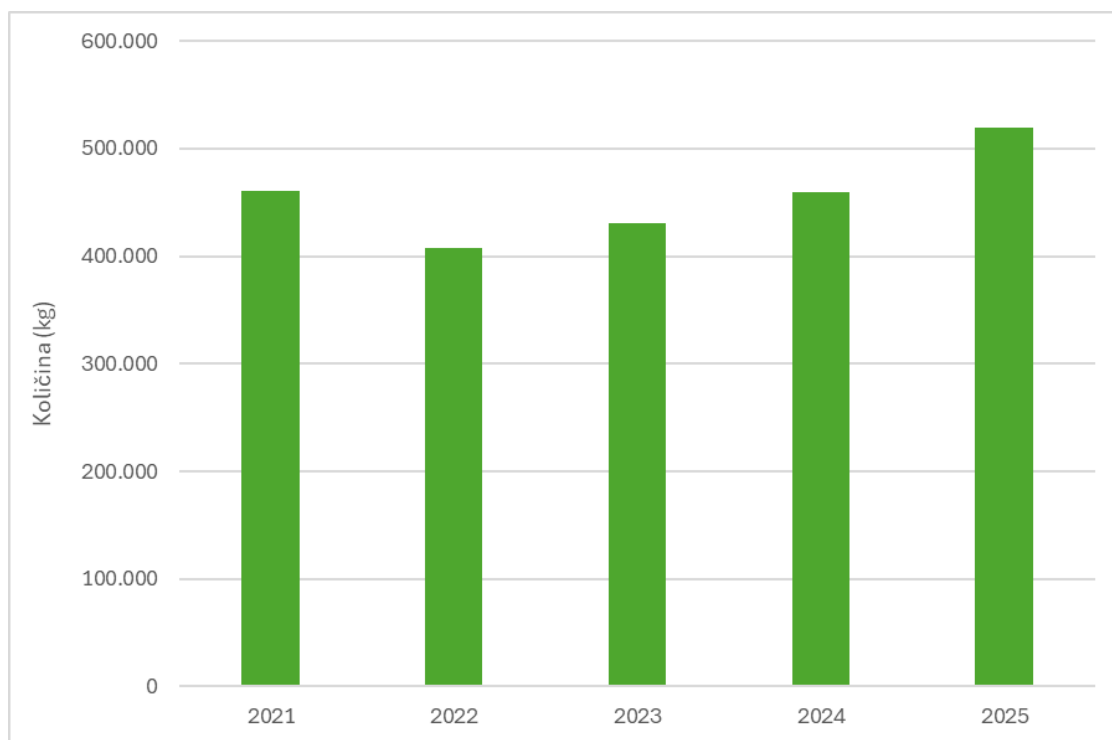
Zbiranje kosovnih odpadkov se izvaja po sistemu »na poziv« ter z brezplačno oddajo v zbirni center. To pomeni, da lahko gospodinjstva enkrat na leto naročijo brezplačni odvoz kosovnega odpada v skupni količini 3 m<sup>3</sup>. Brezplačni odvoz kosovnega odpada velja izključno za gospodinjstva, ki redno plačujejo odvoz odpadkov. Kosovne odpadke pa lahko občani tudi sami pripeljejo v zbirni center in jih brezplačno oddajo. Odpadke odvažamo na obdelavo in odlaganje v RCERO Ljubljana.

V letu 2016 se je na podlagi podpisane koncesijske pogodbe začelo odvažati kosovne odpadke na RCERO Ljubljana. Kosovni odpadki gredo pred odlaganjem na predhodno obdelavo. V letu 2024 je bilo od pripeljanih odpadkov na obdelavo odloženih od januarja do februarja 19,8%, od marca do decembra pa 18,7%. Odstotek odpadkov, ki se po obdelavi odložijo, določi RCERO Ljubljana.

V letu 2025 je bilo opravljenih 145 odvozov odpadkov »na poziv«, vseh kosovnih odpadkov pa smo zbrali 519.560 kg, kar je za 60.340 kg več kot v letu 2024. Količina kosovnih odpadkov se je od leta 2022 do 2025 precej povečala in sicer za 111.620 kg, kar znaša 27 %.

Tabela 9: Število odvozov kosovnih odpadkov in skupna zbrana količina (kg) za obdobje 2021- 2025

Vrsta odvoza	2021	2022	2023	2024	2025
Odvozi kosovnih odpadkov »na poziv«	145	168	171	169	145
Vsi kosovni odpadki (kg)	460.760	407.940	430.940	459.220	519.560



Graf 6: Prikaz zbranih količin kosovnih odpadkov (kg) za obdobje 2021-2025

## Odpadna električna in elektronska oprema

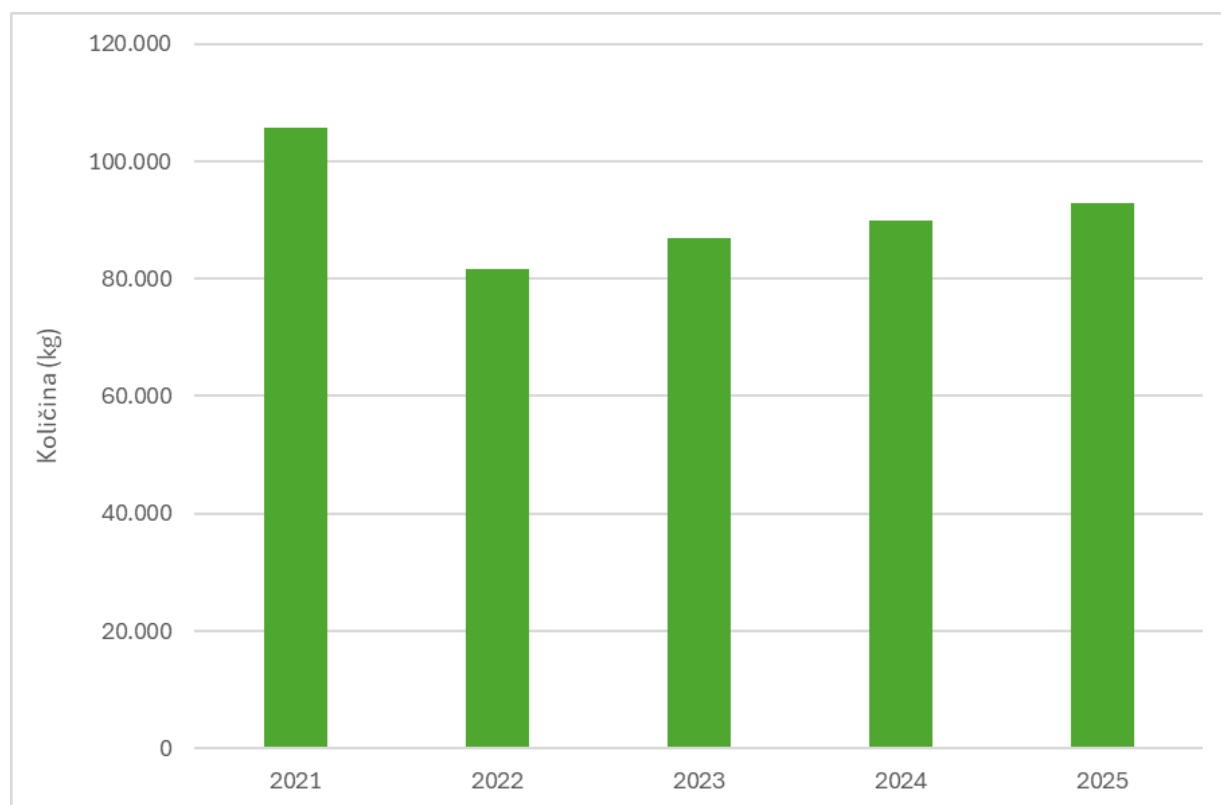
V letu 2025 se je lahko oddajala odpadna električna in elektronska oprema (OEEO) v naših zbirnih centrih, na terenski akciji v sodelovanju s podjetjem ZEOS ter v ulične zbiralnike ZEOS (mali gospodinjski aparati - MGA, odpadne baterije). V zbirnem centru Goriča vas imamo tudi »kotiček za ponovno uporabo«, kjer lahko občani oddajo še delujoče naprave.

V letu 2025 je bilo zbranih 93.427 kg odpadne električne in elektronske opreme, kar je za 3.486 kg več kot v letu 2024. Od leta 2022 se kaže trend povečanja oddaje količine OEEO in izboljšano ločeno zbiranje in večjo ozaveščenost.

V uličnih zbiralnikih je bilo zbranih 3.946 kg OEEO, od tega 3.824 kg MGA in 122 kg baterij.

Tabela 10: Zbrana količina OEEO (kg) v zbirnem centru in v uličnih zbiralnikih (MGA, baterije) za obdobje 2021-2025

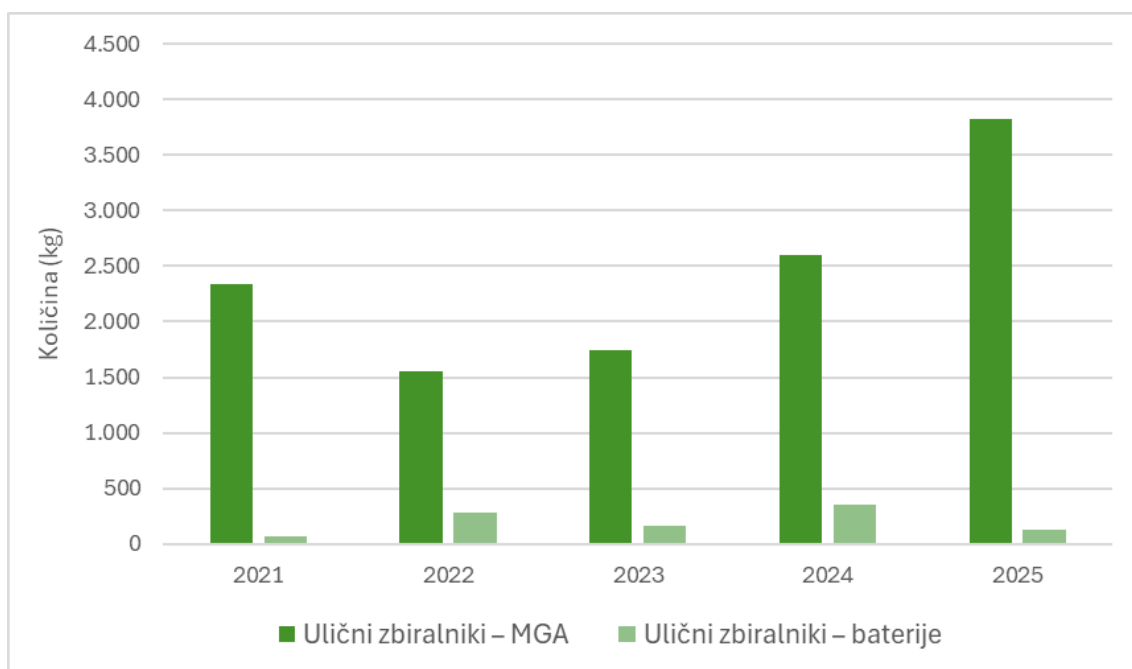
Lokacija	2021	2022	2023	2024	2025
OEEO - skupaj (kg)	105.709	81.756	86.978	89.941	93.427
Ulični zbiralniki – MGA (kg)	2.338	1.553	1.741	2.604	3.824
Ulični zbiralniki – baterije (kg)	62	286	164	348	122



Graf 7: Prikaz zbranih količin OEEO (kg) za obdobje 2021-2025

Količina zbranih odpadkov MGA se v uličnih zbiralnikih iz leta v leto povečuje, kar je pozitiven znak za sistem ločenega zbiranja OEEO. Od leta 2023 se količina stalno povečuje, z zelo močnim porastom v letu 2025, ko so bile količine kar več kot podvojene glede na leto 2022.

To lahko pomeni boljše ozaveščanje prebivalcev, večje število naprav, ki dosegajo konec življenjske dobe ali pogostejša uporaba uličnih zbiralnikov. Količine zbranih odpadnih baterij nihajo iz leta v leto.



Graf 8: Prikaz zbranih količin OEEO (MGA, baterije) (kg) v uličnih zbiralnikih za obdobje 2021-2025

V novembru 2025 je potekal **evropski teden zmanjševanja odpadkov**, ki je bil v letu 2025 na temo odpadne električne in programske opreme. V sklopu evropskega tedna smo pripravili objave na socialnih omrežjih (Facebook) in spletni strani ter s tem ozaveščali o odgovornem ravnanju z odpadno elektroniko.



Slika 2: Prikaz objave na družbenih omrežjih v sklopu evropskega tedna zmanjševanja odpadkov 2025

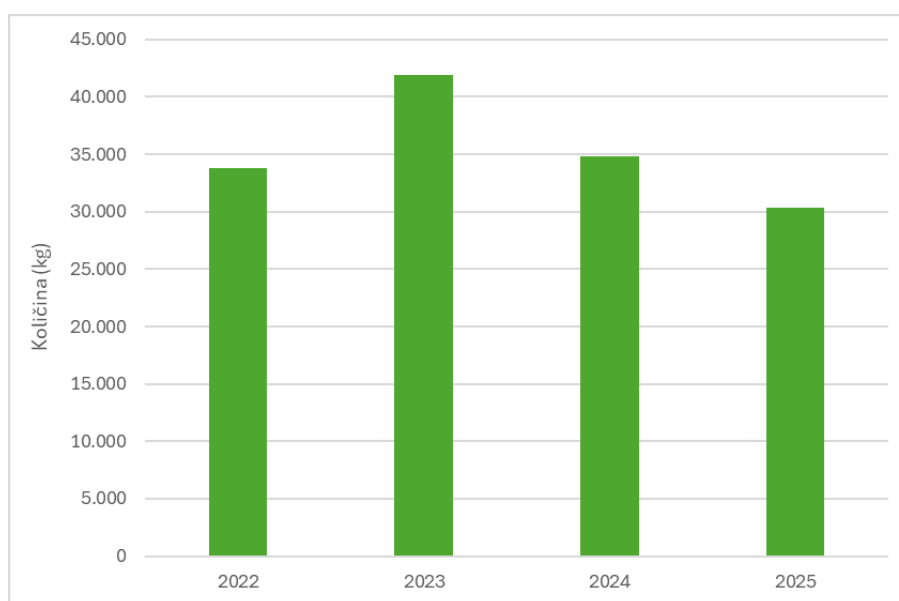
## Nevarni odpadki

V letu 2025 smo zbrali 30.382 kg nevarnih odpadkov (kovinska embalaža, topila, smole, barve, čistila, fluorescentne cevi), ki jih je prevzelo podjetje KEMIS, kar je najnižja zbrana količina v obdobju petih let.

Tabela 11: Količina nevarnih odpadkov (kg) za obdobje 2021-2025

Vrsta odpadka	2021	2022	2023	2024	2025
Nevarni odpadki (kg)	41.476	33.780	41.930	34.828	30.382

Podatki kažejo, da količine nevarnih odpadkov močno nihajo, v zadnjih dveh letih je opazen postopen upad, kar lahko nakazuje na zmanjšanje nastajanja ali oddaje nevarnih frakcij.



Graf 9: Prikaz zbranih količin nevarnih odpadkov (kg) za obdobje 2021-2025

V letu 2025 smo, v sodelovanju s podjetjem KEMIS, izvedli terenske akcije zbiranja nevarnih odpadkov iz gospodinjstev, kjer so lahko občani oddali barve, različna čistila, kozmetiko, zdravila, odpadna olja, jedilno olje itd. Terenske akcije so bile izvedene po vseh treh občinah, v mesecu maju in oktobru.



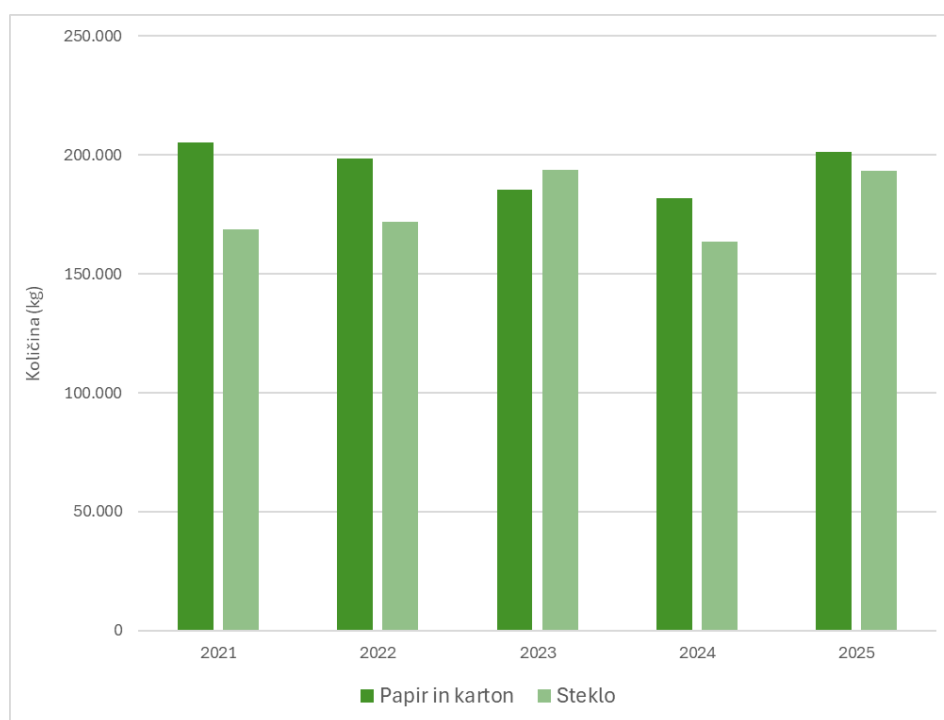
Slika 3: Nevarni odpadki (vir: Zelena Slovenija).

## Ekološki otoki

V občini Ribnica je za gospodinjstva postavljenih 56 ekoloških otokov, v občini Sodražica 21 ekoloških otokov ter v občini Loški Potok 12 ekoloških otokov. V letu 2025 se je na ekoloških otokih zbralo 201.293 kg papirja in kartona ter 193.530 kg stekla. Poleg stekla in papirja se na 37 ekoloških otokih zbira še odpadno jedilno olje, na 9 lokacijah pa odpadna električna in elektronska oprema.

Tabela 12: Količine zbranih odpadkov (papir, karton in steklo) (kg) po ekoloških otokih za obdobje 2021-2025

Vrsta odpadka	2021	2022	2023	2024	2025
Papir in karton (kg)	205.407	198.583	185.523	181.715	201.293
Steklo (kg)	168.559	171.950	193.727	163.398	193.530



Graf 10: Prikaz zbranih količin (kg) papirja in kartona ter stekla na ekoloških otokih za obdobje 2021-2025



Slika 4: Ekološki otok v Ribnici (Foto: Daniel Vincek)

## Zbirni center

V zbirnih centrih Goriča vas in Mali Log zbiramo naslednje odpadke: kosovne odpadke, tekstil, embalažo, papir, karton, steklo, les, nevarne odpadke, OEEO, gume, gradbene odpadke in azbestno cementne izdelke. V letu 2025 se je v zbirnem centru zbralo 1.533.827 kg odpadkov. Odpadke, ki jih zberemo v zbirnih centrih, predamo pooblaščenim prevzemnikom.



Slika 5: Zbirni center Goriča vas in Mali Log (Foto: Daniel Vincek)

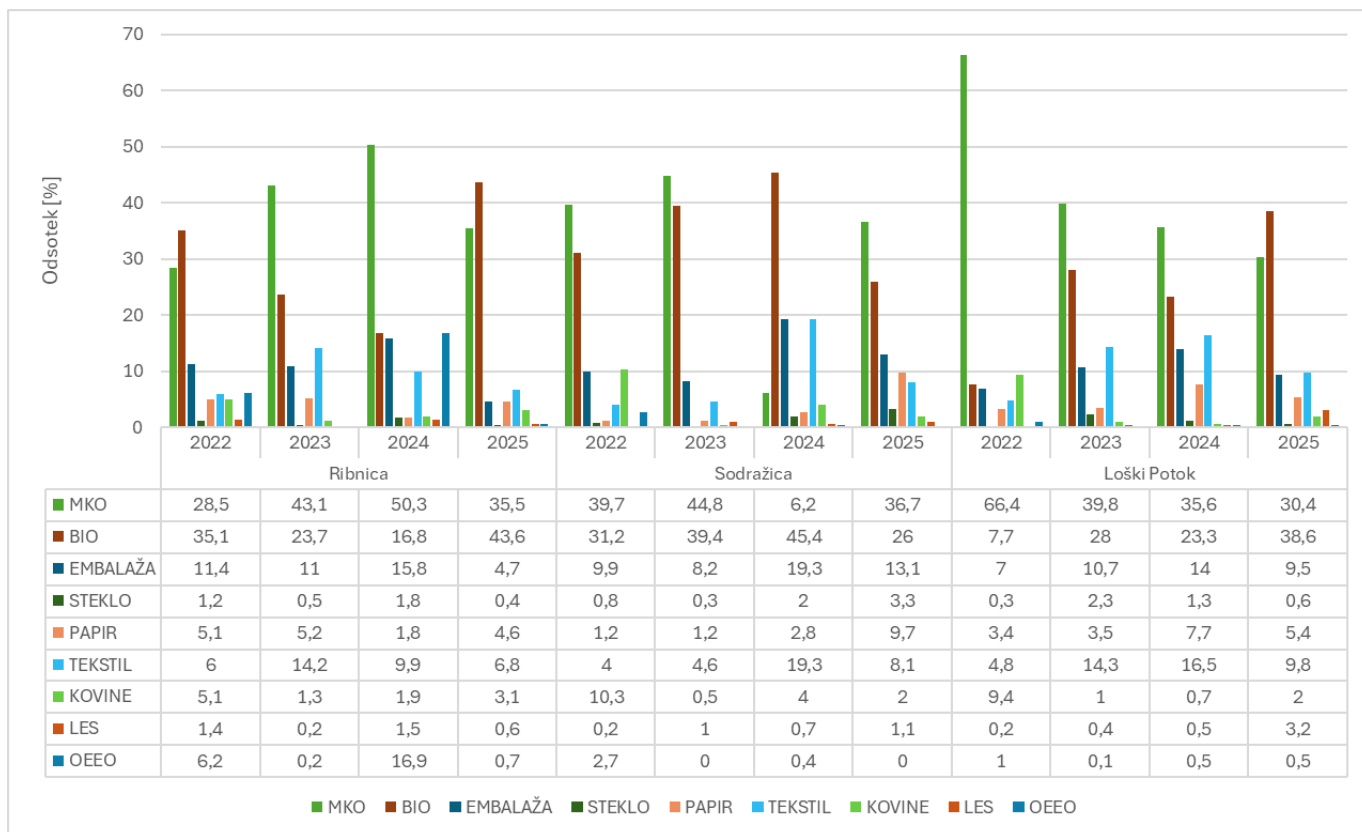
## Sortirna analiza v letu 2025

V mesecu maju smo v sodelovanju z Nacionalnim laboratorijem za zdravje, okolje in hrano - Novo mesto na podlagi Uredbe o obvezni občinski gospodarski javni službi zbiranja komunalnih odpadkov (Ur. l. RS, št. 33/17 in 60/18) izvedli sortirno analizo preostanka odpadka (PO) oz. komunalnih mešanih odpadkov (MKO). Sejalna analiza 2022–2025 kaže, da je največja napaka pri ločevanju odlaganje BIO odpadkov v MKO, ponekod pa izrazito izstopa tudi tekstil in embalaža. Cilj izboljšav je povečanje deleža »pravega« MKO, kar pomeni zmanjšanje omenjenih frakcij v mešanem toku, pri čemer so ključne usmeritve: BIO (največji delež), tekstil in embalaža, občasno tudi OEEO.

Tabela 13: Deleži (%) odpadkov v PO - rezultati sortirne analize po občinah za leto 2025

Vrsta odpadka	Ribnica (%)	Sodražica (%)	Loški Potok (%)
MKO	35,5	36,7	30,4
BIO	43,6	26	38,6
EMBALAŽA	4,7	13,1	9,5
STEKLO	0,4	3,3	0,6
PAPIR	4,6	9,7	5,4
TEKSTIL	6,8	8,1	9,8
KOVINE	3,1	2	2,0
LES	0,6	1,1	3,2
OEEO	0,7	0	0,5

Grafi prikazujejo, kako so se skozi obdobje 2022–2025 spreminjali deleži devetih frakcij odpadkov v okviru PO v treh občinah. Opazni so različni vzorci, najboljši rezultat je bil v letu 2025 v občini Sodražica (36,7 % delež MKO in 26 % delež BIO), medtem, ko je bil delež BIO v Ribnici 43,6 %, delež MKO pa 35,5 %.



Graf 11: Prikaz rezultatov sortirne analize - deležev (%) različnih odpadkov po občinah za obdobje 2022-2025



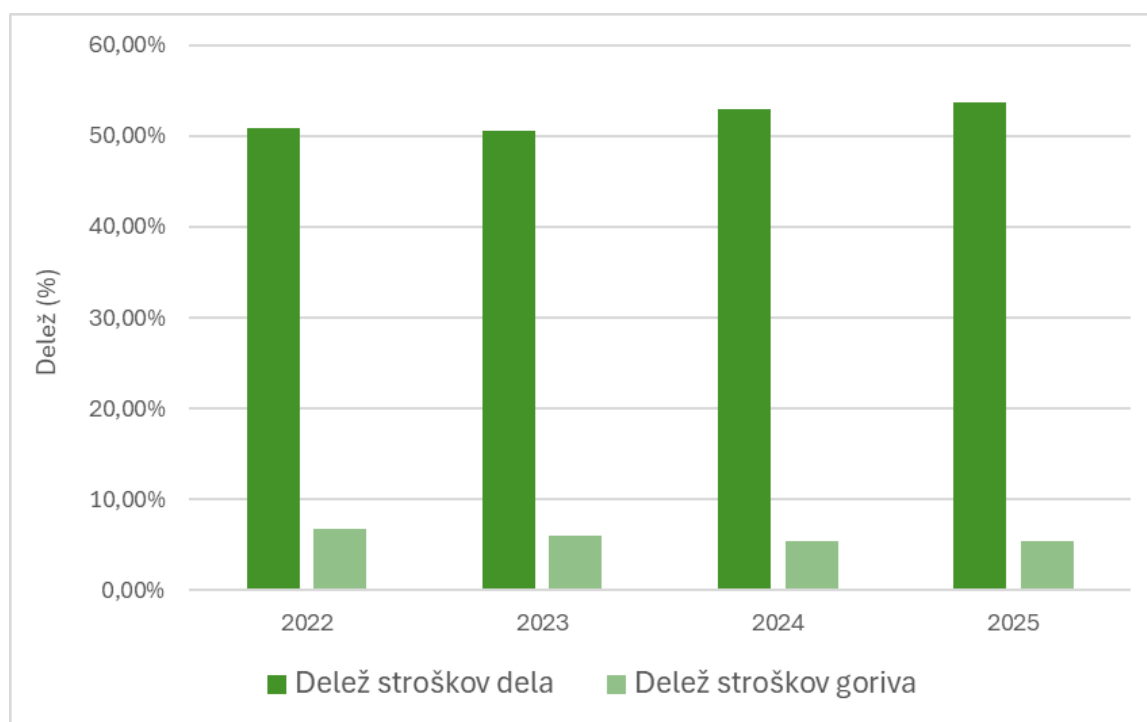
Slika 6: Mešani komunalni odpadki (Vir: Zelena Slovenija)

## Stroški na dejavnosti zbiranja odpadkov

Izmed vseh stroškov ima na ceno storitve zbiranja odpadkov, največji vpliv strošek dela, ki je v letu 2025 znašal 53,73 %, medtem ko je strošek goriv znašal 5,4 %, kar je razvidno v Tabeli 14.

Tabela 14: Deleži (%) stroškov dela in goriva na dejavnosti zbiranja odpadkov za obdobje 2022-2025

Leto	Delež stroškov dela	Delež stroškov goriva
2022	50,83 %	6,74 %
2023	50,55 %	6,06 %
2024	52,97 %	5,34 %
2025	53,73 %	5,40 %



Graf 12: Prikaz deležev (%) stroškov dela in goriva na dejavnost zbiranja odpadkov za obdobje 2022-2025

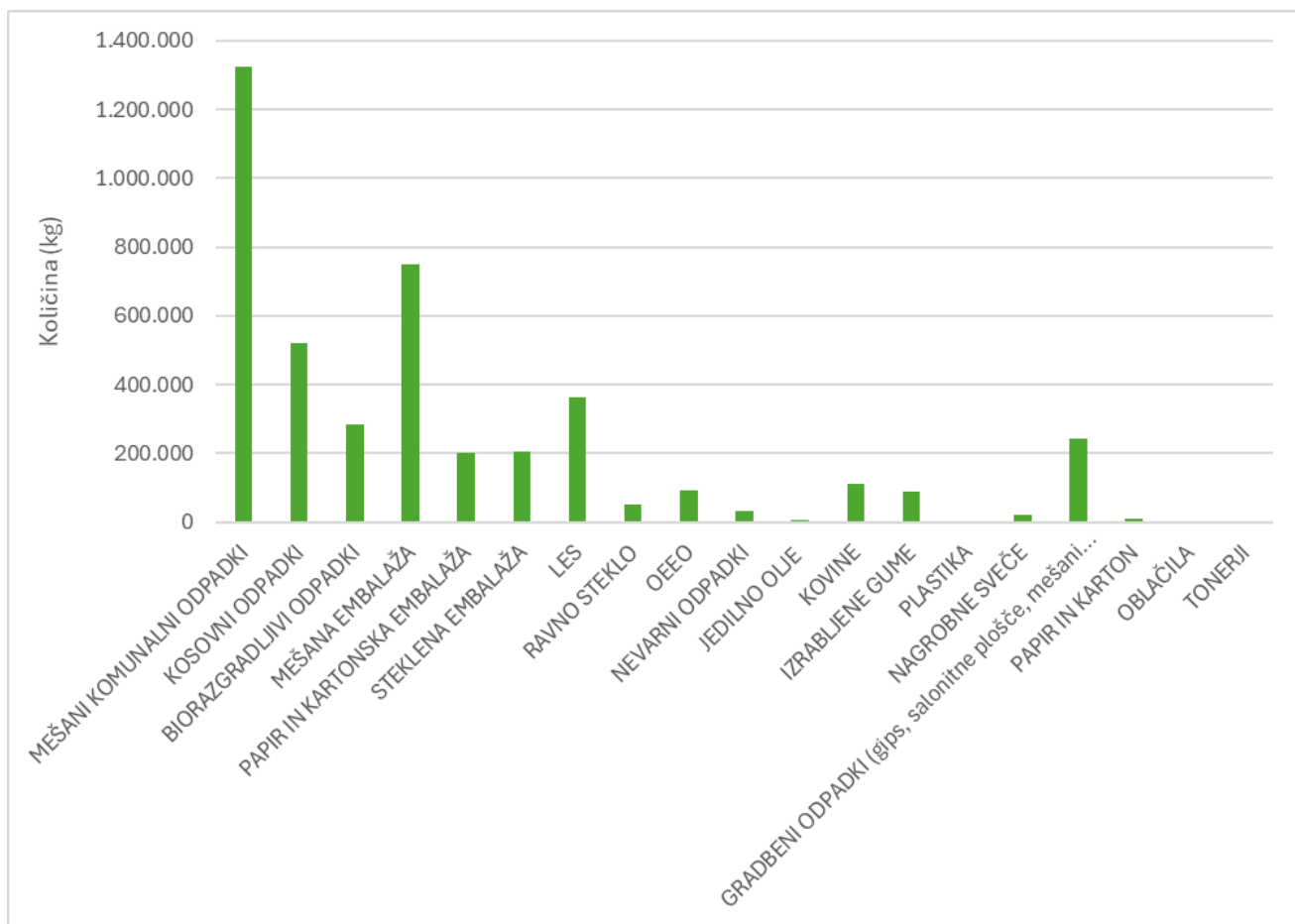
## Analiza zbranih odpadkov za leto 2025

Leto 2025 je prineslo povečanje večine ločenih frakcij, kar nakazuje na boljšo ločenost in večje število oddaj v zbirni center. Zbralo se je 4.304.702 kg odpadkov, kar je več kot v letu 2024 (4.042.042 kg).

Največji delež odpadkov predstavljajo mešani komunalni odpadki, mešana embalaža, kosovni odpadki, les in biološki odpadki. Ti predstavljajo kar 75,23 % vseh odpadkov. Odpadki, ki se pojavljajo v majhnih količinah (pod 1 %) so odpadne sveče, papir in karton, jedilno olje, plastika, oblačila in tiskarski tonerji.

Tabela 15: Količine zbranih odpadkov (kg) za leto 2025

Vrsta odpadka	Količina – leto 2025 (kg)
Mešani komunalni odpadki	1.323.390
Kosovni odpadki	519.560
Biorazgradljivi odpadki	283.400
Mešana embalaža	749.240
Papirna in kartonska embalaža	201.293
Steklena embalaža	205.339
Les	362.900
Ravno steklo	51.116
OEEO	93.641
Nevarni odpadki	30.382
Jedilno olje in maščobe	5.465
Kovine	112.149
Izrabljene gume	89.048
Plastika	1.180
Odpadne sveče	21.960
Gradbeni odpadki (gips, salonitne plošče, mešani gradbeni odpadki)	242.540
Papir in karton	10.929
Oblačila	910
Tonerji	260
Skupaj	4.304.702



Graf 13: Prikaz zbranih količin odpadkov (kg) za leto 2025

Skupna količina odpadkov se z leti povečuje, medtem ko je delež ločeno zbranih odpadkov 70 %, kar je nad minimalnim EU ciljem 55 % recikliranja do leta 2025, saj je ločeno zbiranje odpadkov pogoj za uspešno recikliranje. Leto 2025 prinaša tudi najvišji delež ločenega zbiranja v zadnjih treh letih, kar nakazuje na izboljšanje izvajanja ločevanja na izvoru, večjo ozaveščenost in boljše sisteme zbiranja.

Tabela 16: Deleži (%) ločeno zbranih odpadkov za obdobje 2023-2025

Leto	Vsi zbrani odpadki (kg)	MKO (kg)	Ločeno zbrani odpadki (kg)	Delež ločeno zbranih odpadkov
2023	4.178.919	1.354.610	2.824.309	67,6 %
2024	4.042.042	1.320.950	2.721.092	67,3 %
2025	4.348.702	1.323.390	3.025.312	69,6 %

## Delavnice

### Delavnica OJO – Rokodelski center Ribnica

V sklopu prireditve »VARNO IN ZABAVNO«, ki se je odvijala v petek, 18. aprila 2025, v Rokodelskem centru Ribnica, je Komunala Ribnica v sodelovanju s podjetjem Bolje d.o.o. organizirala delavnico na temo odpadno jedilno olje. Delavnice so se udeležili učenci sedmih razredov osnovne šole dr. Franceta Prešerna Ribnica, ki so imeli priložnost pridobiti dragocene informacije o tem, kakšen vpliv ima odpadno jedilno olje na okolje in kako pomembno je pravilno ravnanje z odpadnim oljem. Izvedeli so tudi, kako pravilno zbirati in shranjevati odpadno olje doma ter kam ga lahko odnesejo (zbirni center ali nekateri ekološki otoki, ki imajo posodo za zbiranje olja).



Slika 7: Delavnica OJO v Rokodelskem centru Ribnica

### Delavnica o ločevanju odpadkov – Rokodelski center Ribnica

Na povabilo Rokodelskega centra Ribnica smo, v sklopu programa Vesele počitnice, izvedli delavnico, ki je bila osredotočena na pomembnost pravilnega ločevanja odpadkov in kako vsakodnevne odločitve vplivajo na okolje ter vplivu odpadnih voda na vodne vire. Po uvodni predstavitvi so imeli priložnost aktivno sodelovati v pravilnem ločevanju odpadkov, spoznali so tudi sistem čiščenja odpadnih voda.



Slika 8: Delavnica o ločevanju odpadkov v Rokodelskem centru Ribnica

### Sodelovanje z oratorijem

Na povabilo župnije Ribnica smo se udeležili oratorija, kjer smo skozi delavnico in pogovore približali pomembne vrednote skupnosti, solidarnosti in varovanja okolja. V sklopu oratorija so otroci spoznali kaj je čistilna naprava in njeno delovanje, kar je omogočilo boljše razumevanje pomena čiste vode in odgovornega ravnanja z odpadki. Naše delavnice so se udeležili tudi otroci, ki počitnice preživljajo v sklopu programa Rokodelskega centra Vesele počitnice.



Slika 9: Delavnica v sodelovanju z oratorijem

### Pridobljeni certifikati

Ob svetovnem dnevu voda, smo 20. marca 2025 prejeli zlati certifikat »Voda iz pipe«, ki ga podeljuje Zbornica komunalnega gospodarstva Slovenije. S pridobitvijo certifikata spodbujamo naše sodelavce in širšo okolico k varovanju vodnih virov in skrbi za okolje. Zavezali smo se k spodbujanju pitja pitne vode iz pipe v svoji organizaciji ter s tem naredili pomemben korak k zmanjševanju količine odpadkov in ogljičnega odtisa, ohranjanju naravnih virov in izvajanju ukrepov za spodbujanje zdravja zaposlenih.



Slika 10: Prejetje zlatega certifikata "Voda iz pipe"

## Cilji za zmanjševanje količin odpadkov – Zelena shema slovenskega turizma

V sklopu akcijskega načrta za doseganje meril znaka Slovenia Green destination 2025-2027 za destinacijo Ribnica, ki ga vodi Rokodelski center Ribnica, smo izvajalci za določena merila na področju odpadkov. V sklopu načrta in določenega merila za zmanjšanje količin odpadkov, smo opredelili kvantitativne cilje in ukrepe za zmanjševanje količin trdih odpadkov s poudarkom na zmanjševanju količin plastične embalaže, izdelkov za enkratno uporabo in zavržene hrane. Na podlagi analize leta si bomo v prihodnje še bolj prizadevali glede izboljšave ločevanja, recikliranja in odlaganja odpadkov iz gospodinjstev, ki so ključnega pomena za zmanjšanje okoljskega vpliva, povečanje trajnosti in zmanjšanje količine odpadkov, ki končajo na odlagališčih.

V letu 2026 smo si zadali naslednje cilje:

### 1. Izboljšanje ločevanja odpadkov

- Izobraževanje in ozaveščanje prebivalcev: Povečanje ozaveščenosti med prebivalstvom o pomenu pravilnega ločevanja odpadkov. To vključuje natančna navodila, kako ločevati različne vrste odpadkov (organski, papir, plastika, steklo, kovine, elektronika itd.),
- Spodbujanje ločevanja na viru: Osredotočanje na ločevanje odpadkov že v trenutku, ko nastanejo, torej v gospodinjstvu. To omogoča učinkovitejše recikliranje in zmanjšanje mešanih odpadkov.

### 2. Povečanje recikliranja

- Vključitev več vrst recikliranja: Razširitev sistemov za recikliranje na več vrst materialov.

### 3. Zmanjšanje proizvodnje odpadkov

- Spodbujanje trajnostne potrošnje: Spodbujanje gospodinjstev, da kupujejo manj embalaže, da zmanjšajo količino odpadkov. To vključuje nakup izdelkov z manj embalaže ali embalaže, ki je primerna za reciklažo.
- Uporaba večkratnih in trajnostnih izdelkov: Spodbujanje uporabe večkratnih vrečk, steklenic in posod za shranjevanje, namesto enkratne uporabe plastičnih izdelkov.
- Zmanjšanje potrošnje hrane in zmanjšanje prehranskih odpadkov: Osredotočanje na zmanjšanje količine zavržene hrane, tako da se bolje planira nakupovanje in shranjevanje hrane ter zmanjšajo napake pri kuhanju.

### 4. Kompostiranje in obdelava bioloških odpadkov

- Spodbujanje kompostiranja v gospodinjstvih: Povečanje ozaveščenosti o možnosti kompostiranja bioloških odpadkov, kot so kuhinjski odpadki, trda zelenjava, zeleni odpadki iz vrta itd. Kompostiranje lahko zmanjša količino odpadkov, ki končajo na odlagališčih, ter zagotovi dragoceno gnojilo za vrtnarjenje.

- Podpora domačemu kompostiranju: Povečanje dostopnosti in podpore pri nakupu kompostnikov za gospodinjstva in izobraževalne kampanje.

#### **5. Učinkovito odlaganje in ravnanje z odpadki**

- Vključitev sprememb v zakonodajo: Uvajanje nadzorov glede ravnanja z odpadki in sankcioniranje nepravilnega odlaganja, da bi spodbudili prebivalce k odgovornemu ravnanju z odpadki.

#### **6. Spodbujanje trajnostnih podjetij in produktov**

- Podpora podjetjem: Podpiranje podjetij za pravilno ločevanje – izobraževanja za zaposlene

#### **7. Spodbujanje krožnega gospodarstva**

- Zmanjšanje, ponovna uporaba, recikliranje: Spodbujanje koncepta krožnega gospodarstva, ki vključuje zmanjšanje proizvodnje odpadkov, ponovno uporabo predmetov, popravila in recikliranje. To pomaga podaljšati življenjski cikel izdelkov in zmanjšati količino odpadkov, ki končajo na odlagališčih.

## Odlagališče Mala gora

### Odlagališče nenevarnih komunalnih odpadkov Mala Gora

Odlagališče nenevarnih komunalnih odpadkov Mala Gora leži okrog 3 km severozahodno od Ribnice, na jugozahodnem pobočju Male Gore, na parcelah v skupni velikosti 1,8 ha, ki so v lasti Občine Ribnica.

V letih 1975-2004 je bilo na odlagališču odloženih 105.000 m<sup>3</sup> odpadkov, od tega je bilo 70.000 m<sup>3</sup> odpadkov starih preko 20 let. V obdobju od leta 2005 do 25.11.2009 je bilo odloženih še 26.000 m<sup>3</sup> odpadkov. Zapolnjen volumen do 25.11.2009 znaša 139.750 m<sup>3</sup> odlagališčnega prostora. V omenjenih količinah so zajeti gospodinjski odpadki, odpadki iz gospodarstva in ostali nenevarni komunalni odpadki.

Na podlagi okoljevarstvenega dovoljenja (OVD) na deponiji izvajamo vzdrževalna dela (košnja, vzdrževanje odvodnjavanja meteornih voda, nasutje in utrditev vzdrževalnih poti, popravila ograje...) ter s pooblaščenimi podjetji izvajamo meritve plinov in monitoring podzemnih voda.



Slika 11: Končno stanje deponije na dan zaprtja (foto: Daniel Vincek)

### Odlagališče inertnih odpadkov Mala Gora

Za odlagališče inertnih odpadkov Mala Gora je bilo izdano okoljevarstveno dovoljenje za obratovanje odlagališča št. 35467-10/2003-52, z dne 6.10.2011. Na podlagi odločbe ARSO št. 35467-10/2003-64, z dne 19.6.2015, se je po 31.12.2015 na odlagališču prenehalo odlagati inertne odpadke. Zaradi predčasnega prenehanja odlaganja odpadkov, je bila odložena samo manjša količina inertnih odpadkov, pretežni del odlagališča inertnih odpadkov pa je ostal nezapolnjen. Konec novembra 2020 smo pridobili odločbo, s katero je deponija za inertne odpadke dokončno zaprta.

Na podlagi OVD izvajamo na deponiji vzdrževalna dela (košnja, vzdrževanje odvodnjavanja meteornih voda, popravila ograje...) ter s pooblaščenimi podjetji izvajamo monitoring podzemnih in izcednih voda.



Slika 12: Deponija za inertne odpadke (foto: Daniel Vincek)

## Odvajanje in čiščenje odpadnih voda

Komunala Ribnica d.o.o. je imela v letu 2025 v upravljanju šest čistilnih naprav (ČN).



### ČN Ribnica

zmogljivost 6500 PE  
3.232 priključenih prebivalcev  
tip: sekvenčni biološki reaktor



### ČN Sodražica

zmogljivost 1950 PE  
816 priključenih prebivalcev  
tip: HAFI mehansko biološki



### ČN Žimarice

zmogljivost 280 PE  
258 priključenih prebivalcev  
tip: Bioclere mehansko biološki



### ČN Novi Pot

zmogljivost 16 PE  
8 priključenih prebivalcev  
mala komunalna čistilna naprava



### ČN Mali Log

zmogljivost 350 PE  
203 priključenih prebivalcev  
tip: sekvenčni biološki reaktor



### ČN Hrib Loški Potok

zmogljivost 100 PE  
60 priključenih prebivalcev  
tip: sekvenčni biološki reaktor

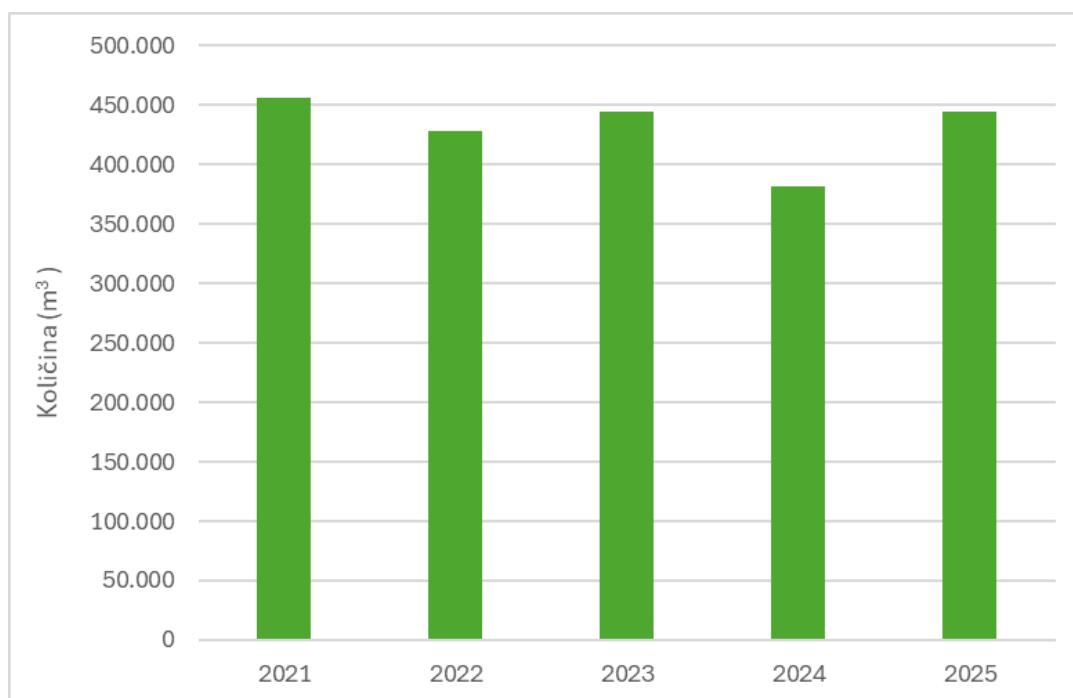
## Čistilna naprava Ribnica

Čistilna se nahaja JV od Ribnice na desnem bregu Bistrice in pokriva celotno mestno naselje Ribnica. Zmogljivost čistilne naprave je 6.500 PE. Tip je SBR, kar pomeni da deluje po principu sekvenčnega biološkega reaktorja z mehanskim predčiščenjem. Naprava je sestavljena iz avtomatskih grobih grabelj, zadrževalnega bazena, črpališča, finih grabelj, peskolova z maščobnikom, dveh sekvenčnih bazenov, merilnika pretoka in vzorčevalnika, zgoščevalca in zalogovnika blata, objekta strojnega zgoščanja blata, kompresorske postaje in sprejema gošč iz malih komunalnih čistilnih naprav.

V letu 2025 je bilo na ČN Ribnica očiščenih 444.883 m<sup>3</sup> odpadnih voda, s tem, da je količina prečiščenih odpadnih voda odvisna tudi od padavin, saj je kanalizacijski sistem deloma mešan.

Tabela 17: Količina prečiščene vode (m<sup>3</sup>) za Ribnico za obdobje 2021-2025

Ribnica	2021	2022	2023	2024	2025
Prečiščena voda (m <sup>3</sup> )	455.734	427.772	444.741	381.916	444.883



Graf 14: Prikaz količine prečiščene vode (m<sup>3</sup>) za Ribnico za obdobje 2021-2025

Monitoring kakovosti odpadne vode smo v letu 2025 izvajali na ČN Ribnica, ČN Sodražica, ČN Žimarice in ČN Hrib Loški Potok. V letu 2025 so bile meritve na vseh čistilnih napravah pod mejnimi vrednostmi, kar pomeni, da odpadna voda prekomerno ne obremenjuje okolja.

Predpisano število meritev je odvisno od velikosti ČN (vrednost PE), kar je določeno na podlagi Pravilnika o prvih meritvah in obratovalnem monitoringu (Uradni list 94/14 in 98/15). Meritve oziroma obratovalni monitoring izvaja Inštitut za kemijo, ekologijo, meritve in analitiko (IKEMA d.o.o.). V letu 2025 so bile izvedene štiri 24-urne meritve obratovalnega monitoringa, na vtoku in iztoku ČN.

Nabor merjenih parametrov (KPK, BPK5, celotni fosfor in celotni dušik) je določen na podlagi OVD posamezne čistilne naprave. Merjenje parametrov, kot sta celotni fosfor in celotni dušik je obvezno samo za ČN Ribnica. Pri čistilnih napravah je določena zgornja meja, torej največja še dopustna količina onesnaževala, da na okolje nima negativnega vpliva. Nižje kot so vrednosti parametra, manj obremenjujemo okolje.

Tabela 18: Meritve na iztoku ČN Ribnica v sklopu obratovalnega monitoringa odpadnih vod za obdobje 2021-2025

Parameter	Zgornja meja (mg/l)	Povprečna letna vrednost (mg/l)				
		2021	2022	2023	2024	2025
KPK	125	20,0	25,0	19,0	17,0	10,0
BPK5	25	3,0	5,0	2,0	2,0	2,0
Celotni dušik	15	2,9	4,4	5,7	3,84	5,59
Celotni fosfor	2	1,1	0,5	0,8	0,32	0,64

Učinek čiščenja odpadnih voda na ČN Ribnica je bil po KPK 97 % in po BPK5 99 %. Rezultati meritev so bili do sedaj vedno znotraj predpisanih vrednosti.

Tabela 19 Učinek čiščenja (%) na ČN Ribnica za obdobje 2021-2025

Parameter	2021	2022	2023	2024	2025
KPK (%)	97	98	95	97	97
BPK5 (%)	99	98	98	99	99

Pri procesu čiščenja odpadnih voda na čistilni napravi nastajajo tudi odpadki na finih grabljah in sitih ter v peskolovu. Ker odpadki vsebujejo snovi, ki niso primerne za odlaganje na deponiji nenevarnih odpadkov, je potrebno odpadke oddajati pooblaščenim podjetjem, ki te odpadke dodatno obdelajo. Njihovo pravilno zbiranje, obdelava in odstranjevanje je ključnega pomena za varstvo okolja, saj lahko vsebujejo mikrobiološko obremenitev, organske snovi in težke kovine.

Ostanke odpadkov, ki se naberejo na grabljah in sitih, ročno odstranimo v 1100 L zabojnike, v katerih se jih skladišči do predaje podjetju KOTO. Odpadke, ki pa se naberejo v peskolovu, ročno odstranimo v 5 m<sup>3</sup> zabojnik, v katerem se jih skladišči do predaje podjetju Ekol iz Kranja.

V letu 2025 smo odpeljali 286,02 ton dehidriranega blata, kar predstavlja 92 % vseh odpadkov iz ČN. Količina 8,82 ton predstavlja večje trdne delce, ki jih zadržijo grobe in fine grablje v začetku procesa (krpe, plastika, veje, higienski odpadki). Samo 1,54 ton je peska in mineralnih delcev, ki se odstranijo v peskolovu. Ti odpadki so običajno inertni, vendar zaradi organskih primesi niso primerni za neposredno uporabo. Količine so majhne, kar kaže na dobro delovanje kanalizacijskega sistema in ustrezno nadgradnjo mehanskega predčiščenja.

Odpadkov, ki niso navedeni drugje, je 12,5 ton, kar zajema izven standardne frakcije, mešane odpadke iz rezervoarjev, odpadke iz čiščenja infrastrukture.

Tabela 20: Količina odpadkov (t) iz čistilne naprave za leto 2025

Vrsta odpadkov ČN	2025
Dehidrirano blato (t)	286,02
Ostanki na grabljah (t)	8,82
Odpadki iz peskolovov (t)	1,54
Odpadki, ki niso navedeni drugje (t)	12,5



Slika 13: Kompaktor iz odpadkov, katerega prestrežejo grobe grablje na vtoku iztiska vodo. V samem procesu torej znižuje volumen in težo odpadka (iztiska vodo) ter smrad s pomočjo izpiranja. Končni produkt pada v zabojnik.

Količina dehidriranega blata je odvisna od velikosti in obremenitve čistilne naprave. V mesecu maju leta 2024, se je izvedla zamenjava tračne preše s centrifugalno dehidracijo, kjer se dosega bistveno večje vrednosti suhe snovi. Z dehidracijo se z odstranjevanjem vode zmanjša masa odpadka, znižajo stroški transporta in poveča energijska vrednost. Dehidrirano blato skladiščimo v zabojniku velikosti 10 m<sup>3</sup>, do predaje podjetju KOTO.

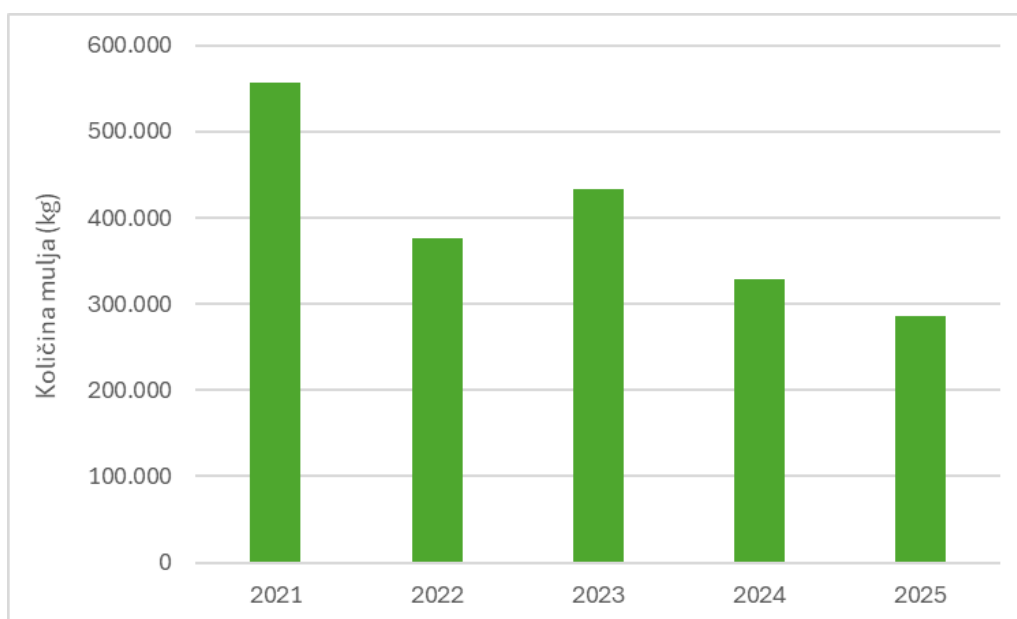
Tabela 21: Količine (kg) in deleži (%) dehidriranega blata po mesecih za leto 2025

Mesec	Količina dehidriranega blata (kg)	Delež dehidriranega blata
Januar	27.620	9,7 %
Februar	31.740	11,1 %
Marec	32.320	11,3 %
April	16.000	5,6 %
Maj	25.960	9,1 %
Junij	16.820	5,9 %
Julij	30.580	10,7 %
Avgust	20.300	7,1 %
September	28.420	9,9 %
Oktober	10.140	3,5 %
November	24.880	8,7 %
December	21.240	7,4 %
Skupaj	286.020	100 %

V obdobju od leta 2021 do 2025 se kaže stalno zmanjševanje količine mulja, zlasti po letu 2023. Leta 2025 nastane le še približno 51 % količine mulja glede na leto 2021, kar nakazuje na učinkovitejše upravljanje blata na ČN.

Tabela 22: Količina nastalega mulja (blata) (kg) za obdobje 2021-2025

Vrsta odpadka	2021	2022	2023	2024	2025
Mulji (kg)	557.090	375.470	433.040	328.120	286.020



Graf 15: Prikaz zbrane količine mulja (kg) za obdobje 2021-2025



Slika 14: Za potrebe ločevanja blata in vode se uporablja dehidracijski stroj, ki deluje po principu centrifuge. V tem procesu se loči voda od blata in se dobi suh, kompakten odpadek – suho blato.

### Čistilna naprava Sodražica

Čistilna naprava ima sistem čiščenja z mehanskim predčiščenjem, primarnim usedalnikom (emšer) in biološkim čiščenjem po patentiranem postopku BIOCOS, velikost ČN je 1.950 PE. Meritve v sklopu monitoringa odpadnih voda so bile na ČN Sodražica izvedene trikrat po 6 ur. Z monitoringom odpadnih voda se je spremljalo mejne vrednosti in nabor parametrov, ki so določeni z okoljevarstvenim dovoljenjem.

Tabela 23: Meritve na iztoku ČN Sodražica v sklopu obratovalnega monitoringa odpadnih vod za obdobje 2024-2025

Parametri	Zgornja meja (mg/l)	Povprečna letna vrednost (mg/l)				
		2021	2022	2023	2024	2025
KPK	150	7,0	17,0	15,0	19,0	19,0
BPK5	30	2,0	2,0	3,0	2,0	2,0

Učinek čiščenja odpadnih voda na ČN Sodražica je bil po KPK 94 %. Rezultati meritev so bili do sedaj vedno znotraj predpisanih vrednosti.

Tabela 24: Učinek čiščenja (%) na ČN Sodražica za obdobje 2021-2025

Parameter	2021	2022	2023	2024	2025
KPK (%)	94	92	92	98	94

### Čistilna naprava Žimarice

Čistilna naprava je postavljena na parcelno številko 225/2 k.o. Žimarice med državno cesto Bloška polica – Sodražica in potokom Bistrica. Čistilno napravo sestavljajo črpališče, primarni usedalnik - emšer, precejalnik Bioclere nazivne velikosti 280 PE.

Meritve v sklopu monitoringa odpadnih voda so bile na ČN Žimarice izvedene dvakrat po dve uri. Z monitoringom odpadnih voda se je spremljalo mejne vrednosti in nabor parametrov, ki so določeni z okoljevarstvenim dovoljenjem. Izvajala se je tudi kontinuirana meritev temperature in pH na iztoku same čistilne naprave.

Tabela 25: Meritve na iztoku ČN Žimarice v sklopu obratovalnega monitoringa odpadnih vod za obdobje 2021-2025

Parameter	Zgornja meja (mg/l)	Povprečna letna vrednost (mg/l)				
		2021	2022	2023	2024	2025
KPK	150	122	101	79	89	59
BPK5	30	23	18	21	19	26

Učinek čiščenja odpadnih voda na ČN Žimarice je bil znotraj predpisanih vrednosti (Tabela 26).

Tabela 26: Učinek čiščenja (%) na ČN Žimarice za obdobje 2021-2025

Parameter	2021	2022	2023	2024	2025
KPK (%)	94	81	94	87	96

### Čistilna naprava Novi Pot

V vasi Novi Pot je mala komunalna čistilna naprava z zmogljivostjo čiščenja 16 PE. Čistilna naprava je sestavljena iz mehanske stopnje, črpalke, biološke stopnje, elektro krmiljenja in puhala.

V letu 2025 smo izvajali meritve KPK na iztoku in rezultati so bili znotraj predpisanih vrednosti.

Tabela 27: Učinek čiščenja (%) na ČN Novi Pot za obdobje 2021-2025

Parameter	2021	2022	2023	2024	2025
KPK (%)	87	88	100	90	92

### Čistilna naprava Mali Log

Občina Loški Potok je na podlagi pogodbe o sofinanciranju operacije »Odvajanje in čiščenje komunalnih odpadnih voda v naselju Mali Log, Občina Loški Potok« v letu 2014 zgradila čistilno napravo SBR 350 PE, ki se kot del ureditvenega območja nahaja izven varstvenih pasov vodnih virov in na ČN priteka komunalna odpadna voda ločenega sistema kanalizacije brez industrijsko onesnaženih voda. Čiščenje komunalnih odpadnih voda poteka v sekvenčni biološki čistilni napravi SBR kapacitete 350 PE z mehanskim predčiščenjem.

V letu 2024 smo izvajali monitoringe odpadnih voda dvakrat letno po dve uri. Z monitoringom odpadnih voda se je spremljalo mejne vrednosti in nabor parametrov, ki so določeni z okoljevarstvenim dovoljenjem. Izvajala se je tudi kontinuirana meritev temperature in pH na iztoku same čistilne naprave.

Tabela 28: Meritve na iztoku ČN Mali Log v sklopu obratovalnega monitoringa odpadnih vod za obdobje 2021-2025

Parameter	Zgornja meja (mg/l)	Povprečna letna vrednost (mg/l)				
		2021	2022	2023	2024	2025
KPK	150	117	93	97	58	49
BPK5	30	26	8	29	11	15

Učinek čiščenja odpadnih voda na ČN Mali Log je bil znotraj predpisanih vrednosti (Tabela 29).

Tabela 29: Učinek čiščenja (%) na ČN Mali Log za obdobje 2021-2025

Parameter	2021	2022	2023	2024	2025
KPK (%)	98	93	90	97	96



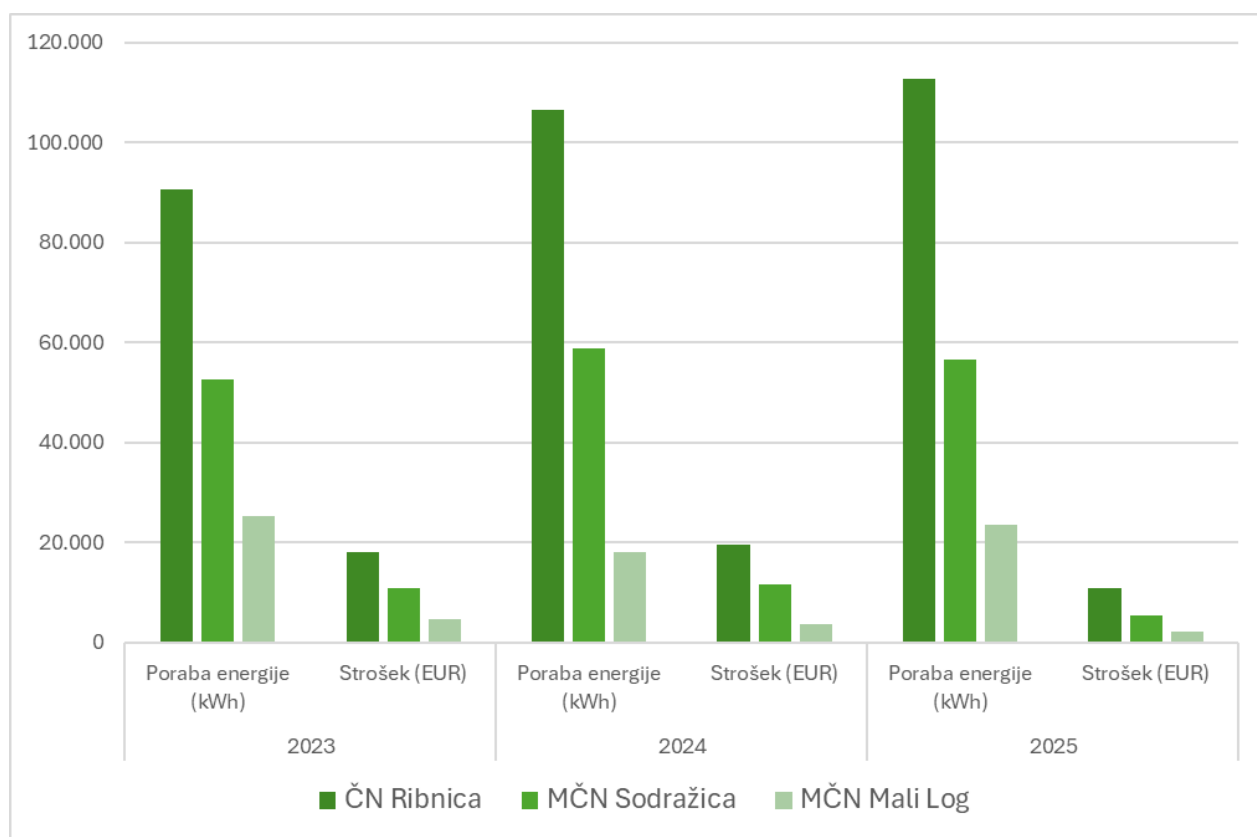
Slika 15: Čistilna naprava Mali Log

**Prikaz gibanja stroškov in porabe električne energije na čistilnih napravah**

Poraba energije se v obdobju 2023-2025 rahlo povečuje, stroški energije pa v letu 2025 zaradi nižjih nabavnih cen izjemno upadejo, tudi za več kot polovico, s čimer se učinkovitost sistema, izražena v kWh zelo izboljša. Celoten trend kaže na zelo uspešno energetske upravljanje.

Tabela 30: Stroški (EUR) in poraba energije (kWh) na ČN za obdobje 2023-2025

Čistilna naprava	2023		2024		2025	
	Poraba energije (kWh)	Strošek (EUR)	Poraba energije (kWh)	Strošek (EUR)	Poraba energije (kWh)	Strošek (EUR)
ČN Ribnica	90.702	18.059,58	106.527	19.564,50	112.634	10.820,65
ČN Sodražica	52.581	10.813,97	58.745	11.575,70	56.700	5.384,23
ČN Mali Log	25.192	4.749,31	18.012	3.724,34	23.634	2.243,61



Graf 16: Prikaz porabe energije (kWh) in stroškov (EUR) za ČN Ribnica, ČN Sodražica in ČN Mali Log za obdobje 2023-2025

## Kanalizacijski sistem in greznice

### Kanalizacija

Kot izvajalec javne službe skrbimo za nemoteno obratovanje, vzdrževanje ter nadzor delovanja in uporabe javne kanalizacije v občinah Ribnica, Sodražica in Loški Potok. O obratovanju, vzdrževanju in nadzoru objektov javne kanalizacije vodimo predpisane evidence. Pri vzdrževanju javne kanalizacije, moramo kot izvajalec javne službe zagotavljati tekoči nadzor stanja na objektih javne kanalizacije, ki obsega sistematične letne preglede revizijskih jaškov, kontrolo iztokov in priključkov, zasledovanje in analiziranje podatkov iz kontrolnih instrumentov ter zbiranje predlogov in pripomb uporabnikov javne kanalizacije, sistematično čiščenje in vzdrževanje objektov javne kanalizacije, letno deratizacijo ter čiščenje in popravilo javne kanalizacije.

Tabela 31: Dolžina kanalizacijskih sistemov (m) po občinah za leto 2025

Občina	Dolžina kanalskih vodov sek. in prim. omrežja (m)	Dolžina mešanega kanalizacijskega sistema (m)	Dolžina ločenega kanalizacijskega sistema (m)
Ribnica	26.049	16.209	9.839
Sodražica	16.680	9.336	7.344
Loški Potok	4.659	0	4.659

Na kanalizacijski sistem je bilo v letu 2025 priključenih 4.781 oseb.

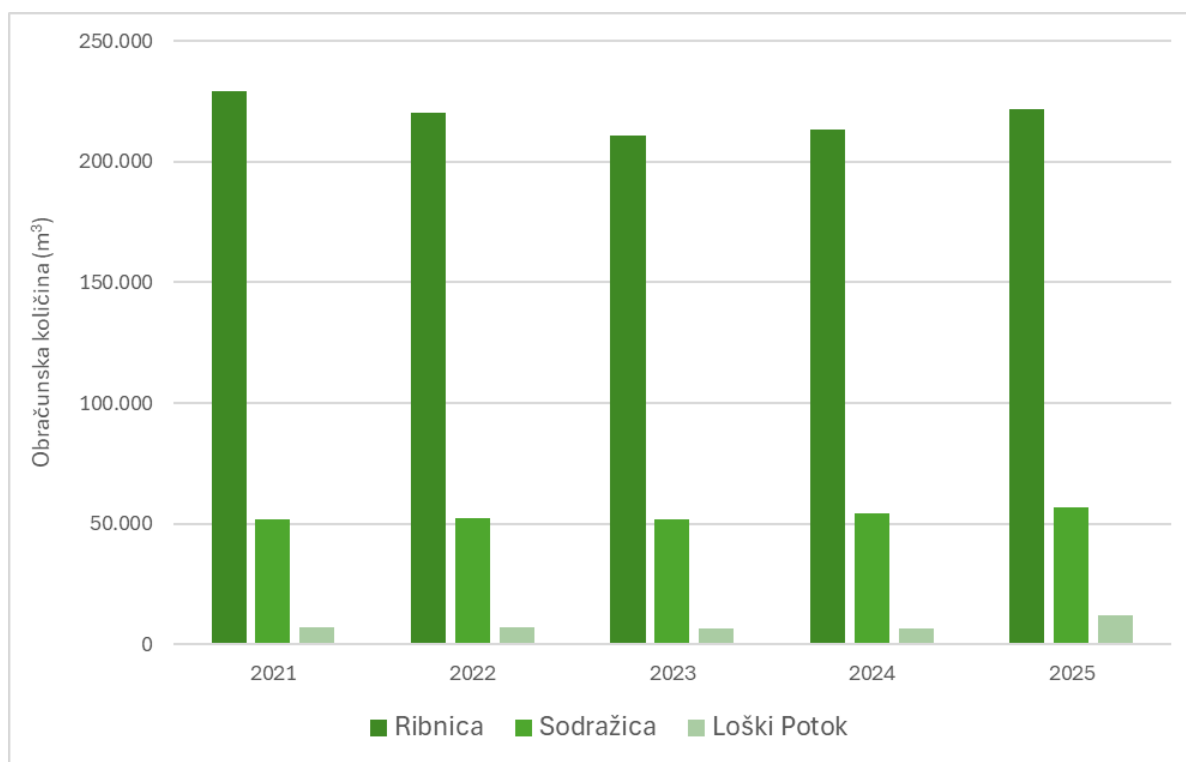
Tabela 32: Število oseb in delež (%) priključenih na javno kanalizacijo po občinah za leto 2025

Občina	Št. priključenih oseb v javno kanalizacijo	Delež priključenih oseb v javno kanalizacijo (%)
Ribnica	3.455	35
Sodražica	1.090	48
Loški Potok	236	13

Obračunska količina za odvajanje in čiščenje odpadne vode v letu 2025 je v vseh treh občinah znašala 290.437 m<sup>3</sup>. Posamezne obračunske količine odpadnih voda se med objekti močno razlikujejo, kar odraža različne velikosti naselij, število priključenih uporabnikov ter kapacitete čistilnih naprav. V Loškem Potok je vzrok za veliko povečanje obračunske količine prevzem v upravljanje ČN Dom starejših občanov Hrib-Loški Potok.

Tabela 33: Obračunske količine odpadne vode (m<sup>3</sup>) za obdobje 2021-2025

Občina	2021	2022	2023	2024	2025
Ribnica (m <sup>3</sup> )	229.144	220.408	211.019	213.469	221.741
Sodražica (m <sup>3</sup> )	51.653	52.455	51.864	54.414	56.592
Loški Potok (m <sup>3</sup> )	7.317	7.133	6.767	6.743	12.104



Graf 17: Obrračunske količine odpadne vode (m<sup>3</sup>) po občinah za obdobje 2021-2025

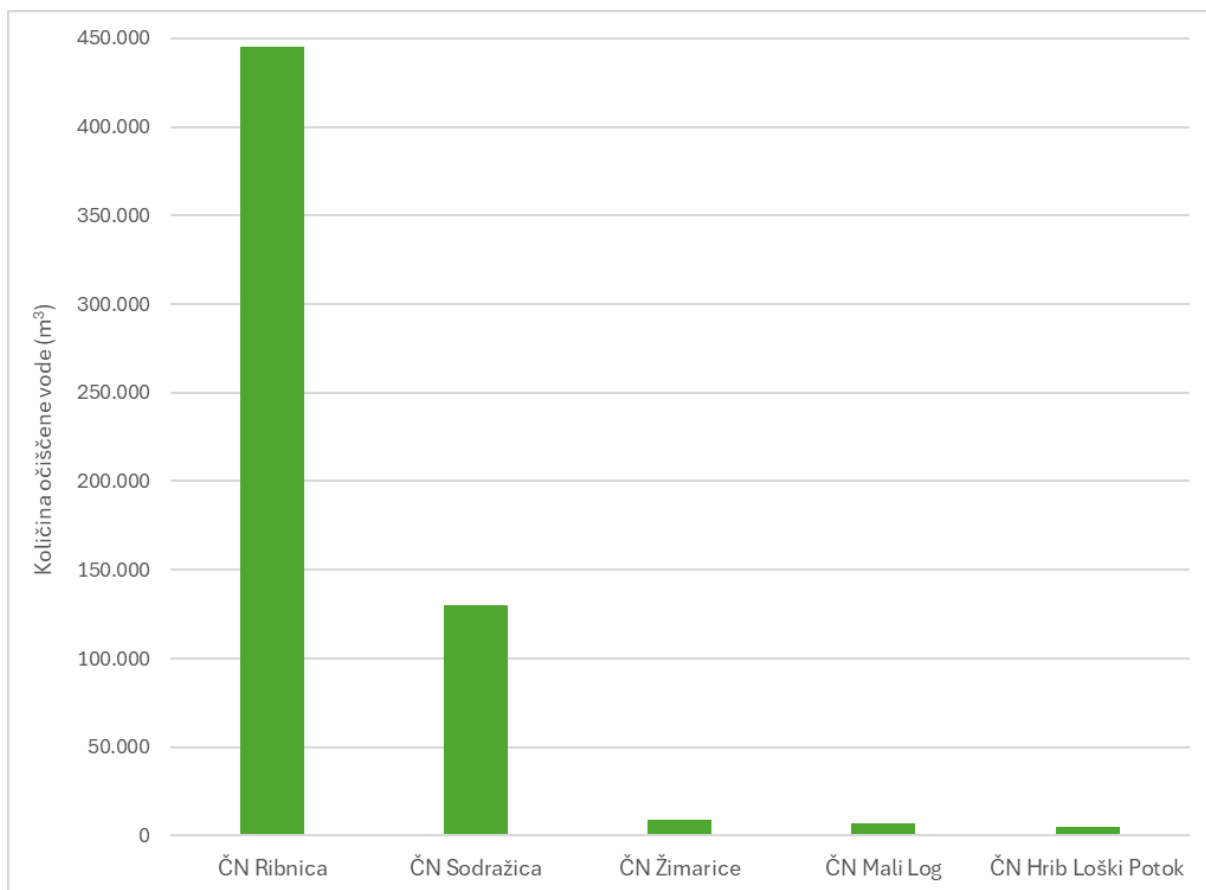
Tabela 34 prikazuje količino očiščene komunalne vode, ki so jo v letu 2025 očistile čistilne naprave na območju občin Ribnica, Sodražica in Loški Potok.

Tabela 34: Količine očiščene vode (m<sup>3</sup>) za posamezne ČN v letu 2025

Storitev	ČN Ribnica	ČN Sodražica	ČN Žimarice	ČN Mali Log	ČN Hrib Loški Potok
Količina očiščene vode (m <sup>3</sup> )	444.884	130.000	8.932	6.879,5	5.232



Slika 16: Čiščenje odpadnih voda (foto: Daniel Vincek)



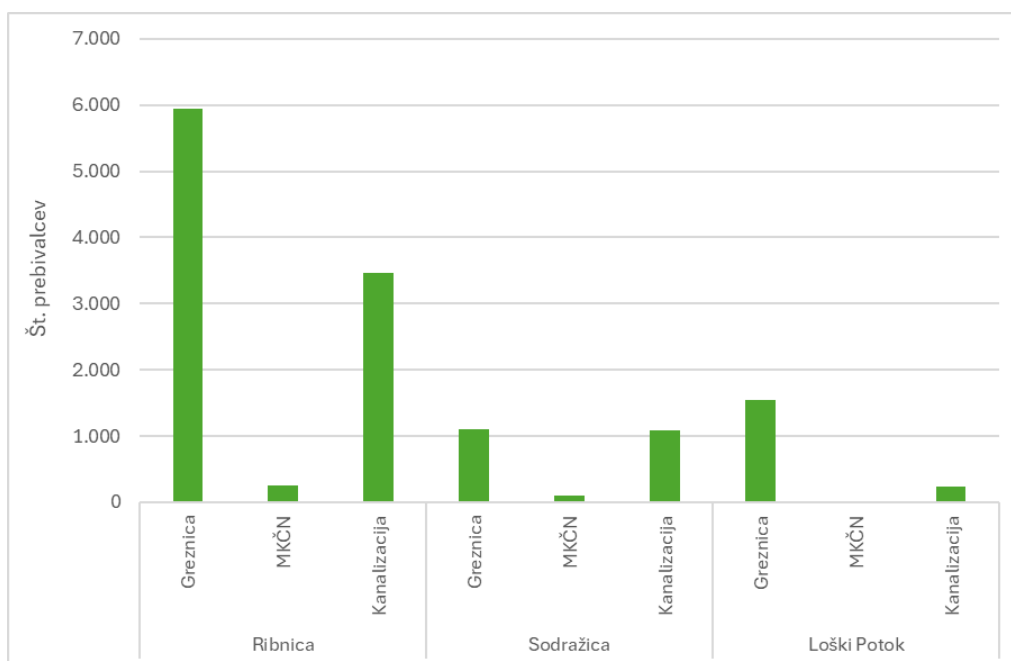
Graf 18: Prikaz količin očiščene vode (m<sup>3</sup>) za posamezne ČN za leto 2025

### Greznice

V letu 2025 je odvajalo odpadno vodo v greznice ali MKČN skupno 8.950 prebivalcev.

Tabela 35: Število prebivalcev po načinu odvajanja odpadne vode po občinah za leto 2025

Občina	Način odvajanja	Prebivalci
Ribnica	Greznica	5.950
	MKČN	250
Sodražica	Greznica	1.097
	MKČN	94
Loški Potok	Greznica	1.546
	MKČN	13

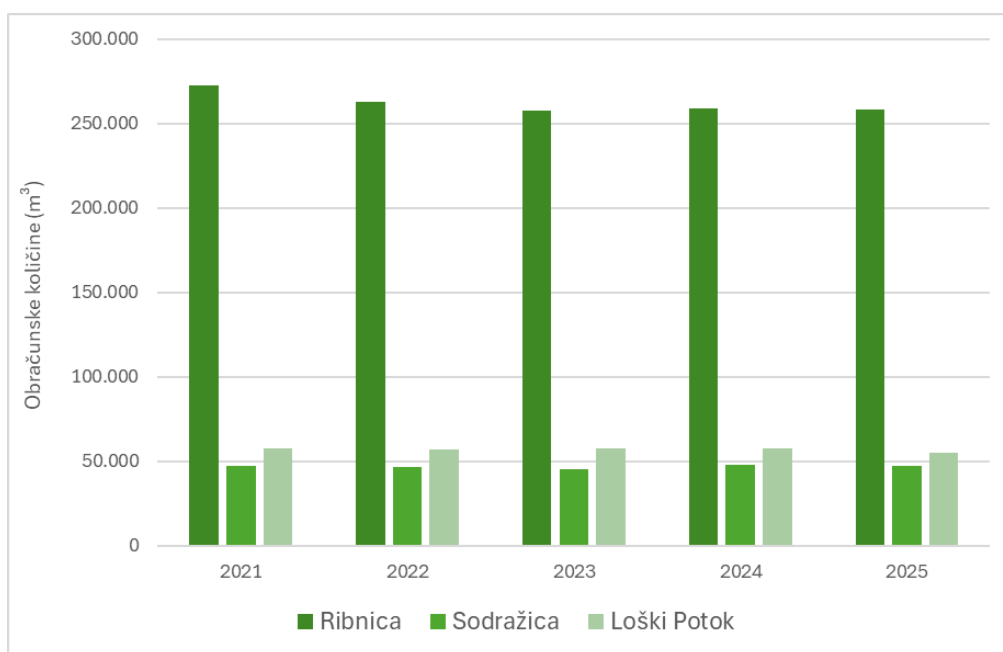


Graf 19: Prikaz števila prebivalcev po načinu odvajanja odpadne vode po občinah za leto 2025

Obračunska količina odpadne vode povezane z greznicami in MKČN v letu 2025 je bila v vseh treh občinah 360.446 m<sup>3</sup>.

Tabela 36: Obračunske količine (m<sup>3</sup>) za storitve povezane z greznicami in MKČN po občinah za obdobje 2021-2025

Občina	2021	2022	2023	2024	2025
Ribnica (m <sup>3</sup> )	272.548	262.905	257.582	259.125	258.354
Sodražica (m <sup>3</sup> )	46.882	46.358	45.463	47.750	47.400
Loški Potok (m <sup>3</sup> )	57.360	56.842	57.868	57.618	54.692



Graf 20: Prikaz obračunskih količin (m<sup>3</sup>) za storitve povezane z greznicami in MKČN po občinah za obdobje 2021-2025

V letu 2025 smo izvajali sistematično praznjenje greznic in MKČN v vseh treh občinah, skupno smo izpraznili 1.191 greznic in MKČN.

Tabela 37: Število praznjenj greznic in MKČN po občinah za 2022-2025

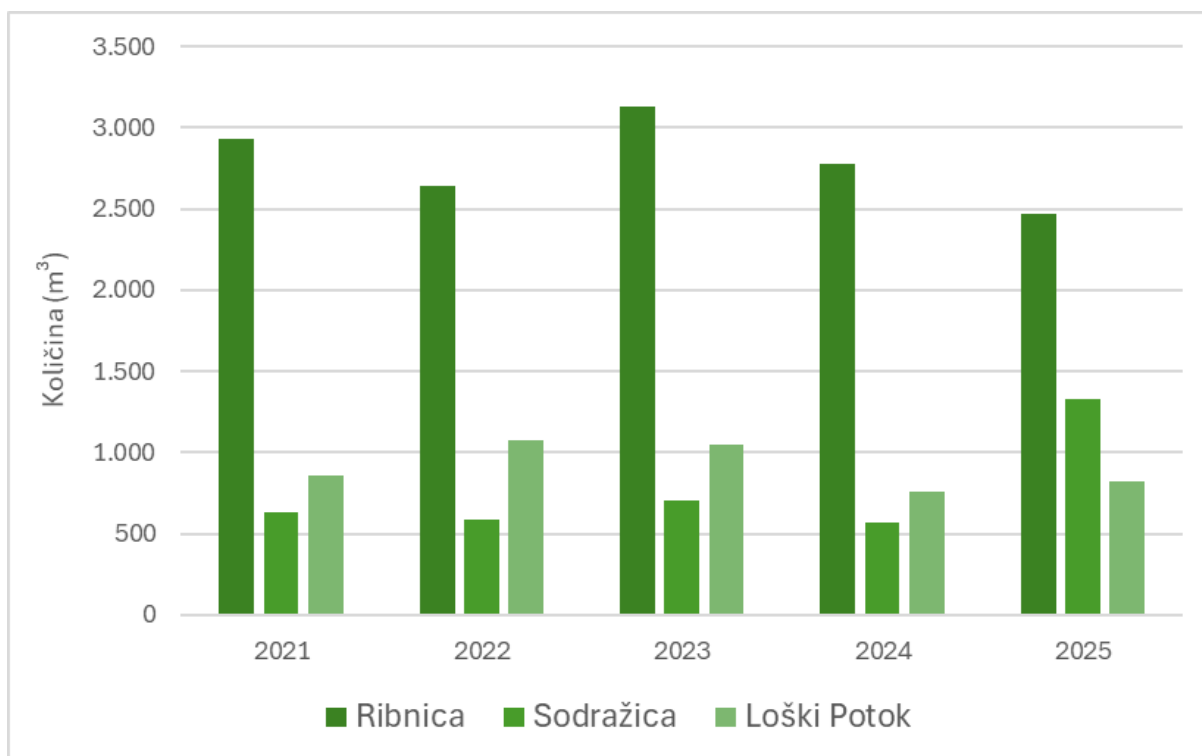
Občina	2022	2023	2024	2025
Ribnica	528	626	555	888
Sodražica	118	141	114	140
Loški Potok	216	210	151	163
Skupaj	862	977	820	1.191

Za večje število izpraznjenih greznic in MKČN v 2025 je vzrok zaključek triletnega obdobja.

Količina prevzetega grezničnega blata je v letu 2025 znašala 10.210 m<sup>3</sup>.

Tabela 38: Količina prevzetega grezničnega blata (m<sup>3</sup>) po občinah za obdobje 2021-2025

Občina	2021	2022	2023	2024	2025
Ribnica (m <sup>3</sup> )	2.930	2.640	3.130	2.775	7.999
Sodražica (m <sup>3</sup> )	635	590	705	570	1.326
Loški Potok (m <sup>3</sup> )	855	1.080	1.050	755	885
Skupaj (m <sup>3</sup> )	4.420	4.310	4.885	4.100	10.210

Graf 21: Prikaz količin prevzetega grezničnega blata (m<sup>3</sup>) po občinah za obdobje 2021-2025

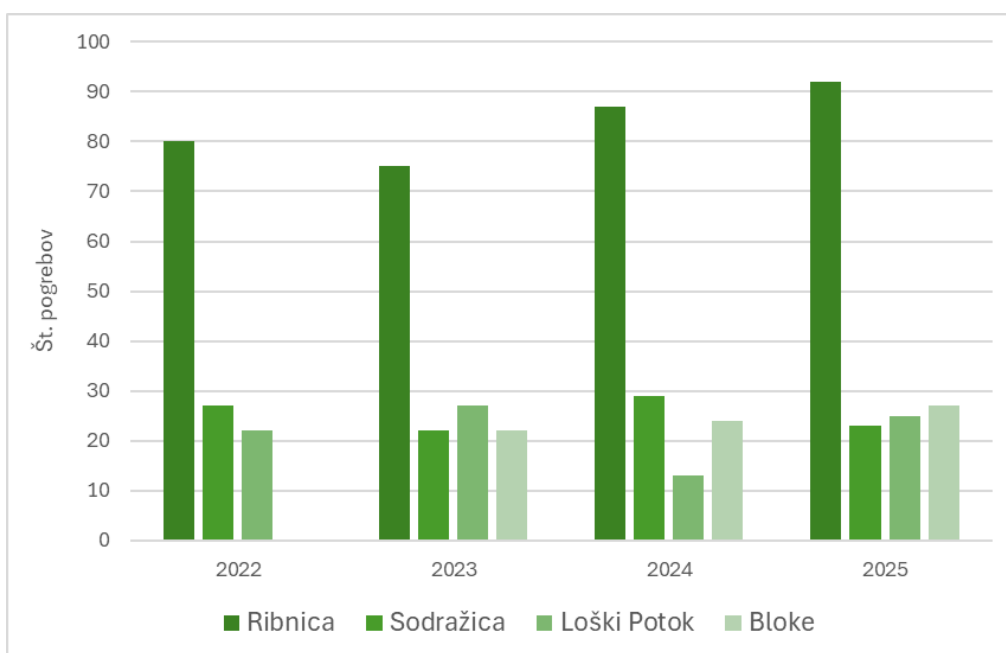
## Pogrebna in pokopališka dejavnost

Pogrebno in pokopališko dejavnost opravljamo v občinah Ribnica, Sodražica, Loški Potok in Bloke. Skupaj upravljamo s 17 pokopališči: Videm, Prigorica, Hrovača, Grčarice, Rakitnica, Velike Poljane, Jurjevica – Sv. križ, Sv. Gregor, Sv. Marko, Sodražica, Gora, Hrib-Loški Potok, Draga, Trava, Stari Kot, Fara in Sv. Trojica. Na vseh pokopališčih upravljamo mrliške vežice in skrbimo za letno in zimsko vzdrževanje objektov, zelenic in cvetličnih gredic. Stroške, ki nastajajo pri izvajanju pogrebne in pokopališke dejavnosti, smo pokrivali z zaračunavanjem storitev uporabnikom. Na podlagi Zakona o pogrebni in pokopališki dejavnosti (ZPPDej), opravljamo tudi 24-urno dežurno službo v vseh štirih občinah. Ta obsega prevoz od kraja smrti do hladilnih prostorov izvajalca javne službe ali zdravstvenega zavoda zaradi obdukcije pokojnika, odvzema organov oziroma drugih postopkov na pokojniku in nato do hladilnih prostorov izvajalca javne službe, vključno z uporabo le-teh.

V letu 2025 smo opravili 167 pogrebov, od tega v občini Ribnica 93, v občini Sodražica 22, v občini Loški Potok 24, ter v občini Bloke 28 pogrebov. Na vseh pokopališčih izvajamo tudi košnjo zelenic, v letu 2025 smo opravili 118 košenj.

Tabela 39: Število pogrebov za obdobje 2022-2025

Občina	2022	2023	2024	2025
Ribnica	80	75	87	93
Sodražica	27	22	29	22
Loški Potok	22	27	13	24
Bloke	0	22	24	28
Skupaj	188	146	153	167



Graf 22: Število pogrebov po občinah za obdobje 2021-2025

V letu 2025 smo opravili 24 klasičnih in 143 žarnih pogrebov (od tega 1 pogreb z žaro iz biorazgradljivih materialov).

Tabela 40: Število klasičnih in žarnih pogrebov za leto 2025

Občina	Klasičen	Žarni	Raztros
Ribnica	15	78	/
Sodražica	5	17	/
Loški Potok	1	23	/
Bloke	3	25	/
Skupaj	24	143	/

V letu 2025 je bilo izvedenih 134 prvih prevozov pokojnikov.

Tabela 41: Število prvih prevozov pokojnikov za obdobje 2022-2025

Občina	Št. prvih prevozov		
	2023	2024	2025
Ribnica	43	45	53
Sodražica	11	14	14
Loški Potok	16	9	14
Bloke	8	12	18
Drugi prevozi za ostale občine	24	37	35
Skupaj	102	117	134

Na vseh pokopališčih zbiramo odpadne nagrobne sveče, mešano odpadno embalažo in biološke odpadke. V letu 2025 smo zbrali 21.960 kg sveč, kar je največ v zadnjih petih letih.

Tabela 42: Količina odpadnih nagrobnih sveč (kg) za obdobje 2021-2025

Vrsta	2021	2022	2023	2024	2025
Sveče (kg)	18.470	19.620	11.680	16.000	21.960

**Občina Ribnica**

Tabela 43: Število pogrebov po posameznih pokopališčih v občini Ribnica za obdobje 2021-2025

Pokopališče	2021	2022	2023	2024	2025
Hrovača	65	53	41	51	63
Prigorica	24	12	15	16	15
Sv. Gregor	4	4	6	4	2
Velike Poljane	1	2	1	4	4
Rakitnica	6	2	2	3	/
Sv. Križ	9	5	7	9	9
Grčarice	1	2	3	0	/
Skupaj	110	80	75	87	93

**Občina Sodražica**

Tabela 44: Število pogrebov po posameznih pokopališčih v občini Sodražica za obdobje 2021-2025

Pokopališče	2021	2022	2023	2024	2025
Sodražica	31	22	15	19	17
Gora	1	2	4	2	2
Sv. Marko	5	3	3	8	3
Skupaj	37	27	22	29	22

**Občina Loški Potok**

Tabela 45: Število pogrebov po posameznih pokopališčih v občini Loški Potok za obdobje 2021-2025

Pokopališče	2021	2022	2023	2024	2025
Loški Potok	30	17	21	9	14
Trava	1	1	2	3	3
Draga	10	2	2	1	6
Stari Kot	0	2	2	0	1
Skupaj	41	22	27	13	24

**Občina Bloke**

Tabela 46: Število pogrebov po posameznih pokopališčih v občini Bloke za obdobje 2024 in 2025

Pokopališče	2024	2025
Fara	18	22
Sv. Trojica	6	6
<b>SKUPAJ</b>	<b>24</b>	<b>28</b>

Izvedena investicijska vzdrževalna dela v letu 2025:

- ureditev poti okoli vežice na pokopališču Videm,
- na pokopališču Sodražica: pokritje obzidja s pločevino okoli pokopališča; saniranje dela zidu na glavnem vhodu na pokopališču; ureditev glavne tlakovane poti skozi pokopališče,
- zamenjava lijaka za vodo na pokopališču Prigorica,
- redno vzdrževanje dovoznih poti na pokopališču Videm in Hrovača,
- ureditev dovozne klančine za invalide na pokopališču Grčarice,
- saniranje notranjega dela obzidja ter obnovitev vrat na glavnem vhodu na pokopališču Sv. Marko,
- postavitve betonskih zabožnikov za pesek na pokopališčih Gora, Trava, Draga in Novi Kot,
- obrezovanje drevja in žive meje na vseh pokopališčih,
- izvajanje zimske službe na vseh pokopališčih.



Slika 17: obnova vrat na pokopališču Sv. Marko. Slika 18: Ureditev tlakovane poti okoli mrliške vežice Videm



Slika 19: Ureditev obzidja Sv. Marko

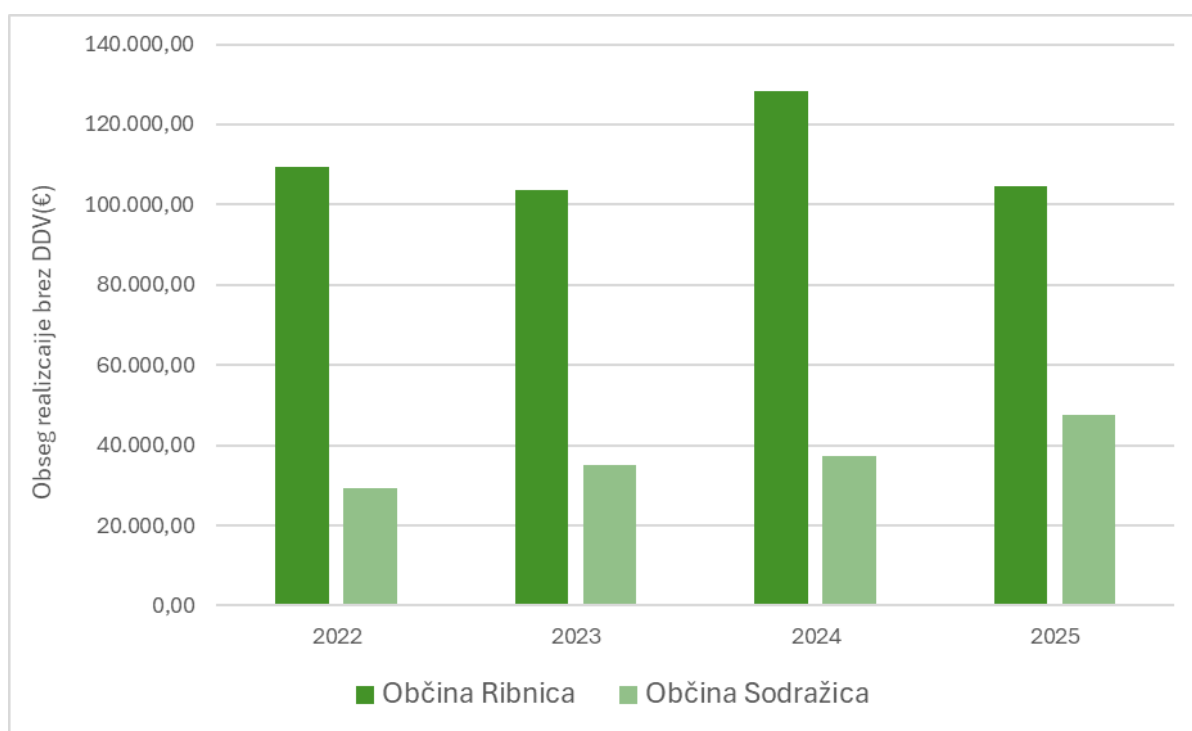
## Vzdrževanje javnih površin

Zelene površine vzdržujemo v občinah Ribnica in Sodražica (grad, parki, bregovi Bistrice, mostovi, rondoji). V naše redno delo spada tudi obrezovanje in vzdrževanje drevja na občinskih parcelah ter čiščenje in odvažanje odpadlega listja.

Obseg realizacije na dejavnosti vzdrževanje javnih površin je znašal v letu 2025 v občini Ribnica 104.702,84 EUR brez DDV, v občini Sodražica pa 47.669,83 EUR brez DDV.

Tabela 47: Obseg realizacije (EUR brez DDV) vzdrževanja javnih površin za občino Ribnica in Sodražica v obdobju 2022-2025

Občina	2022	2023	2024	2025
Občina Ribnica (€)	109.418,88	103.791,25	128.440,98	104.702,84
Občina Sodražica (€)	29.164,37	35.127,32	37.459,31	47.669,83
Skupaj (€)	138.583,25	138.918,57	165.900,29	152.372,67



Graf 23: Obseg realizacije (€) za občini Ribnica in Sodražica v obdobju 2022-2025

### Javna snaga

V sklopu pogodbe o vzdrževanju zelenic, dnevno skrbimo za praznjenje ter čiščenje 30 uličnih in 15 pasjih košev, ki so razporejeni po centru Ribnice. Praznimo in čistimo tudi pasja koša na Griču ter v Dolenji vasi. Prav tako skrbimo za čiščenje in praznjenje vseh uličnih košev po centru ter tudi na obrobju Sodražice. V sklopu javne snage skrbimo za ročno pometanje ter čiščenje ulic in pločnikov, čiščenje uličnih vtokov ter cestišč v centru mesta Ribnice in Sodražice. Skrbimo tudi za čiščenje lesenih brvi v Ribnici in Prigorici.

## Zimska služba

V zimskem času skrbimo za čiščenje ter odstranjevanje snega s pločnikov, prehodov za pešce ter brvi. Po potrebi solimo in posipamo s peskom.



Slika 20: Odstranjevanje snega s pločnikov

## Ročna in strojna košnja

V letu 2025 smo redno kosili cca. 95.000 m<sup>2</sup> zelenic v občinah Ribnica in Sodražica in skupno opravili 97 košenj. Večje zelenice smo pred sezono košnje tudi prezračili ter jih nato redno kosili. Število košenj na določeni zelenici je odvisno od prioritete, standardov ter potrebe po košnji. V povprečju smo zelenice kosili dvakrat do trikrat mesečno. Enkrat mesečno se v času vegetacije izvaja košnja ter urejanje zelenih površin okoli ekoloških otokov. Košnja se izvaja ročno s kosilnicami na nitko ter ročnimi kosilnicami. Tam, kjer je mogoče pa kosimo strojno z večnamensko kosilnico Grasshopper. Redno skrbimo tudi za odstranjevanje plevela na javnih površinah v obeh občinah.



Slika 21: Obrezovanje drevja

Tabela 48: Število izvedenih košenj v občini Ribnica in Sodražica za obdobje 2021-2025

Lokacija	2021	2022	2023	2024	2025
Knafļjev trg	9	9	9	7	11
Prijateljjev trg	9	8	9	7	9
Grad v obzidju strojno in ročno D. stran kpl. in pod odrom	11	11	12	10	9
Grad v obzidju zadaj spodnji in gornji del	10	12	13	11	12
Grad brežina	8	8	9	9	9
Grad zunaj: ob obzidju, ob Bistrici, Lovski dom, Uršnjak ročno	12	10	10	10	12
Zelenica pri Žlici	12	9	11	11	13
Ribnica center: Škrabčev trg, Gallus., L. nabrežje Bistrice, pri Zavarovalnici Triglav	10	11	11	10	10
Kolodvorska pri ŽP	9	10	10	6	10
Gorenjska cesta: Občina, UE, Šolska- Majnikova, ob Ljubljanski	15	11	13	11	15
Stadion Ugar izven igrišča zunaj in znotraj ograje	9	10	10	9	10
Stadion Opekarska	8	8	11	11	8
Severna obvoznica (od Gornje Lepovče do ŽP obe strani, AP)	9	9	9	6	10
Zelenica pri Vrtcu, Bivalnih enotah, DSO in Stari vrtec	8	9	10	6	8
Lepovče - pri črpališču	9	7	10	6	9
Mala Hrovača - odcep OC Ugar	9	9	10	7	10
Dolenja vas Šolska ulica	0	0	0	8	12
Dolenja vas in Prigorica (park, ob Ribnici)	10	9	9	8	12
Letališka Grič in pri AP Grič	7	6	5	7	8
Blate center vasi	8	9	8	7	10
Prigorica drevored ob cesti proti pokopališču na Vidmu	10	10	8	7	11
Zelenica v Prigorici pri starem pokopališču	10	9	9	7	11
Goriča vas pri mlekarni	8	8	8	7	9
Rondo pri Molu	4	0	0	4	4
Zelenica pri pastoralnem centru	6	8	8	7	6
Prigorica - Gabrje	10	9	6	8	11
Dolenja vas ob igrišču	10	8	8	8	11
Igrišče Ugar	0	0	26	24	32
Igrišče Nemška vas	0	0	11	8	9
Skupaj	243	240	288	262	311

## Tržnica

Kot podizvajalec za Občino Ribnica skrbimo tudi za delovanje ribniške tržnice na makadamskem prostoru pri Miklovi hiši. Prostor za tržnico se redno vzdržuje, v zimskem času se tudi odstranjuje sneg. Tržnica obratuje vsako soboto v mesecu, kjer so na voljo domači pridelki in izdelki lokalnih ponudnikov. V letu 2025 je tržnica obratovala 52 sobot. V občini Sodražica tržnica obratuje vsako drugo soboto v mesecu, kjer so na voljo domači pridelki in izdelki lokalnih ponudnikov. V letu 2025 je tržnica obratovala 26 sobot.



Slika 22: Tržnica v Ribnici (foto: Daniel Vincek)

## Plakatiranje

V občini Ribnica opravljamo plakatiranja in obešanje reklamnih transparentov. V letu 2025 smo v občini Ribnica opravili 30 plakatiranj in sedemkrat obesili reklamni transparent. V občini Sodražica smo opravili 23 plakatiranj.

## Obešanje zastav

Za potrebe občinskih ali državnih praznikov obešamo zastave po občini Ribnica in občini Sodražica. Zastave razobesimo na 38 lokacijah v Ribnici, v Sodražici pa na 27 lokacijah. Zastave smo v letu 2025 v Ribnici in Sodražici obesili sedemkrat.

## Ostala dela v povezavi z vzdrževanjem javnih površin

V sklopu postavke zelenice je tudi urejanje ter skrb za grajske površine. V gradu dnevno skrbimo za javno snago, urejamo cvetlične grede, obrezujemo grmičevje in kosimo grajske zelenice. Po potrebi tudi planiramo ter zatravimo površine. V poletnem času skrbimo za redno zalivanje dreves in gredic. Ob vikendih se redno izvaja dežurstvo v sklopu javne snage, izprazni se koše ter opravi pregled vseh površin. V sklopu prireditev v gradu, skrbimo za pomoč pri pripravi ter pospravljanju le-teh. .

Naše delo zajema tudi urejanje in vzdrževanje pešpoti v obeh občinah.



Slika 23: Izvajanje sezonskih del v gradu Ribnica



Slika 24: Vzdrževanje grajskih površin

## Vzdrževanje lokalnih cest in javnih poti

Komunala Ribnica od leta 1999 izvaja redno vzdrževanje lokalnih cest in javnih poti v občini Ribnica, od leta 2001 pa tudi v občini Sodražica. Skupaj vzdržujemo 84,5 km lokalnih cest (Ribnica 58,2 km in Sodražica 26,3 km) in 137,3 km javnih poti (Ribnica 98,8 km in Sodražica 38,5 km). Vzdrževanje obsega tudi vzdrževanje javnih površin v teh občinah (pločniki in parkirišča). Za izvajanje vzdrževanja cest imamo na razpolago svojo opremo in stroje, dela pa izvajamo tudi s pomočjo kooperantov.

Skozi celo leto imamo organizirano 24-urno dežurno službo, v sklopu katere se opravlja intervencijska opravila izven delovnega časa, preglede cest v zimskem času in na osnovi tega odreja pluzenje in posipanje cest.

### Zimska služba

- pluzenje
- posipanje
- odvoz snega
- ročno odstranjevanje snega
- krpanje s hladno maso
- pregledi cest

### Letna služba

- strojno in ročno pometanje cest
- košnja ob cestah, obsekovanje vejevja
- asfaltiranje
- popravilo bankin, ureditev odvodnjavanja
- čiščenje jarkov, jaškov, peskolovov
- barvanje ograj na mostovih
- obnova horizontalne in vertikalne signalizacije



Slika 25: Izvajanja letne službe

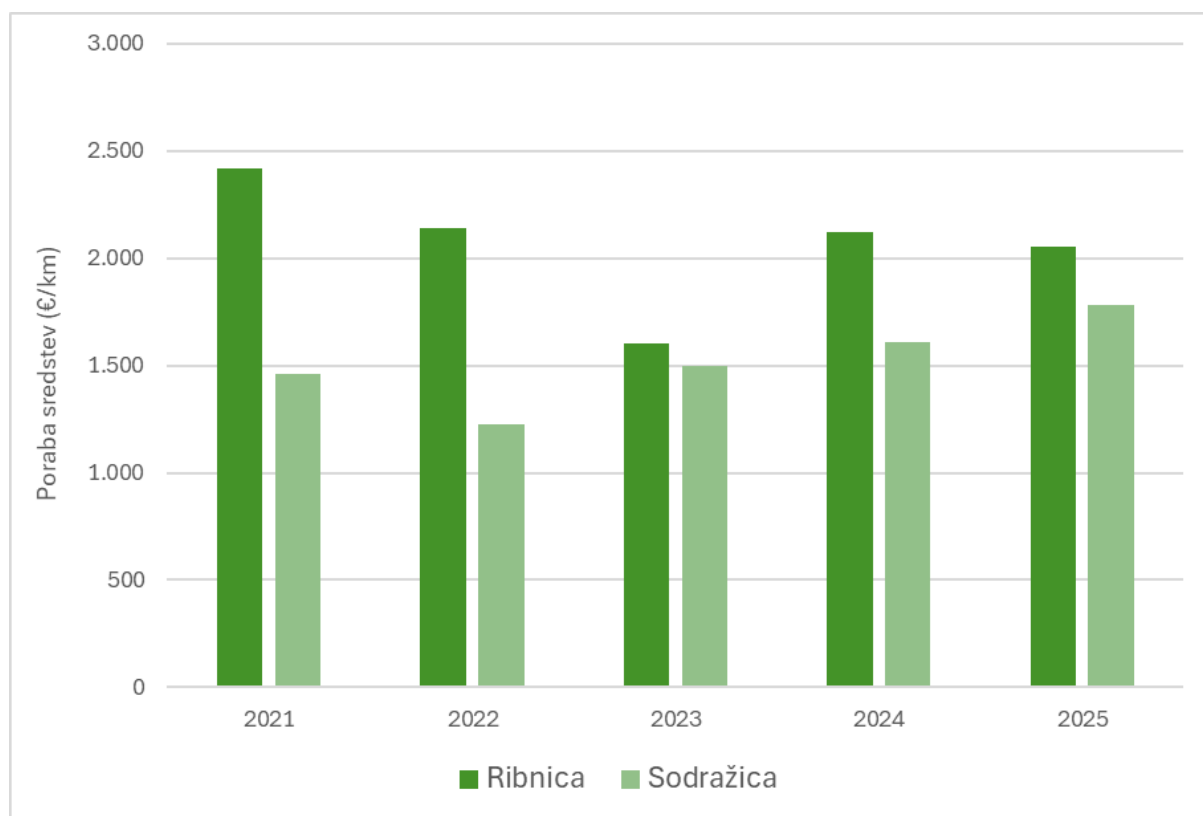
V letu 2025 smo opravili naslednja večja vzdrževalna dela na cestah:

- freziranje poškodovanega cestišča,
- sanacija cest in asfaltiranje,
- ureditev odvodnjavanja in popravilo bankin,
- sanacijo makadamskih cest Nemška vas – Ugar, Ribnica – Seljan, Zamostec – Sinovica, Sodražica – Strmca – Slemenska cesta, Vagovka – Travna Gora, Nova Štifta – Travna Gora, Luknja – Zlati Rep – Vintarji,
- obrezovanje dreves in vejevja ob cestah,
- postavitev odbojnih ograj,
- čiščenje jarkov za odvajanje vode.

Občina Ribnica je za potrebe vzdrževanja cest v letu 2025 namenila 455.042,83 EUR brez DDV (132.501,42 EUR za zimsko in 322.541,41 EUR za letno vzdrževanje), Občina Sodražica pa 180.041,50 EUR brez DDV (64.596,47 EUR za zimsko in 115.445,03 EUR za letno vzdrževanje).

Tabela 49: Poraba sredstev (€/km) za letno vzdrževanje za občini Ribnica in Sodražica za obdobje 2021-2025

Občina	2021	2022	2023	2024	2025
Ribnica (€/km)	2.421	2.138	1.604	2.122	2.054
Sodražica (€/km)	1.462	1.228	1.498	1.606	1.781



Graf 24: Poraba sredstev (€/km) za letno vzdrževanje za občini Ribnica in Sodražica za obdobje 2021-2025

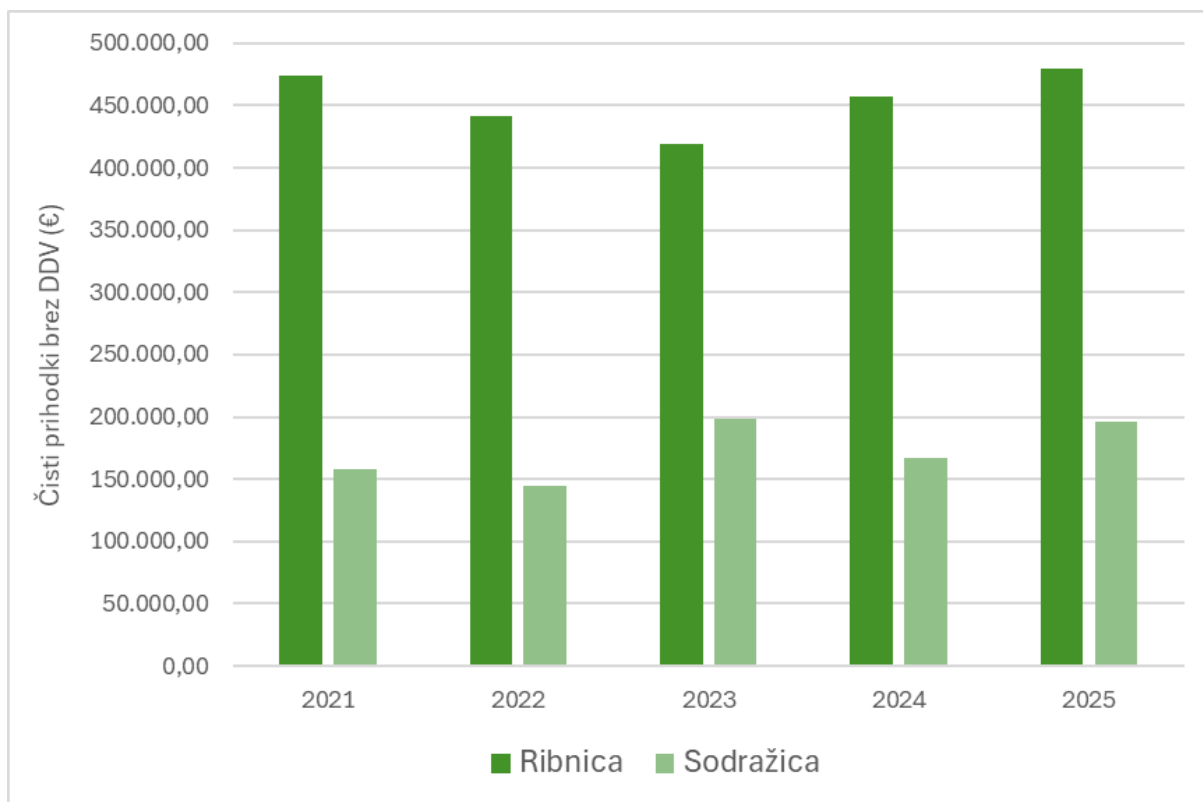
Tabela 50: Poraba hladne mase (t) za občino Ribnica in Sodražica za obdobje 2021-2025

Občina	2021	2022	2023	2024	2025
Ribnica (t)	25,6	25,7	26,9	22,2	21,5
Sodražica (t)	4,8	4,7	3,55	4,9	4,5
Skupaj (t)	30,4	30,4	30,5	27,1	26

Obseg realizacije na dejavnosti vzdrževanja lokalnih cest in javnih poti v letu 2025 je bil v občini Ribnica 479.800,24 EUR brez DDV, v občini Sodražica 196.674,72 EUR brez DDV.

Tabela 51: Čisti prihodki (€) na dejavnosti vzdrževanja lokalnih cest in javnih poti za občino Ribnica in Sodražica za obdobje 2021-2025

Občina	ČISTI PRIHODKI NA DEJAVNOSTI (€)				
	2021	2022	2023	2024	2025
Ribnica	473.781,60	441.310,85	419.455,86	457.175,36	479.800,24
Sodražica	158.360,68	144.113,84	197.992,20	166.948,22	196.674,72
Skupaj	632.142,28	585.424,69	617.448,06	624.123,58	676.474,96



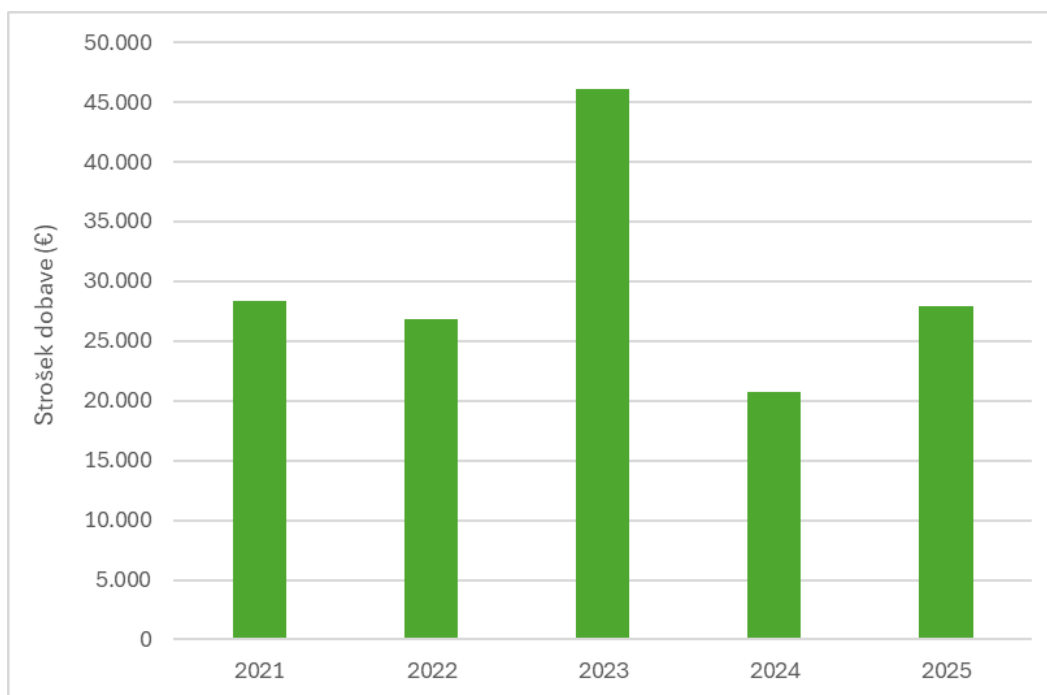
Graf 25: Čisti prihodki (€) na dejavnosti vzdrževanja lokalnih cest in javnih poti za občino Ribnica in Sodražica za obdobje 2021-2025

## Zimska služba

Za potrebe zimskega vzdrževanja cest smo v letu 2025 za dobavo soli porabili 27.879 EUR.

Tabela 52: Strošek dobave soli (€) za obdobje 2021-2025

Vrsta stroška	2021	2022	2023	2024	2025
Strošek dobave soli (€)	28.401	26.847	46.130	20.726	27.879



Graf 26: Strošek (EUR) dobave soli za obdobje 2021-2025

Za potrebe zimskega vzdrževanja cest smo v letu 2025 porabili 531 ton soli.

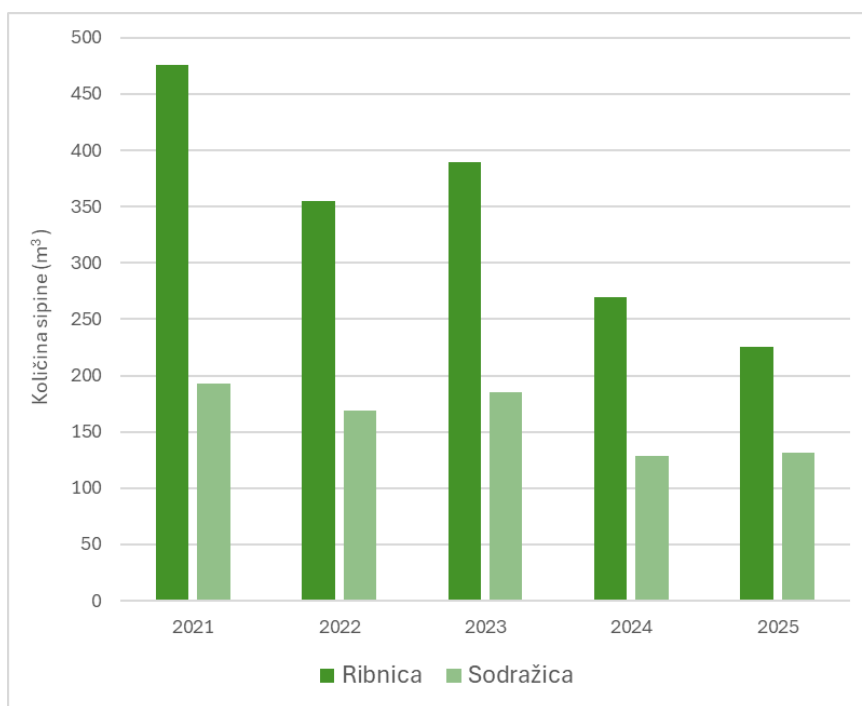
Tabela 53: Količina porabljene soli (t) za občino Ribnica in Sodražica za obdobje 2021-2025

Občina	2021	2022	2023	2024	2025
Ribnica (t)	401	294	454	261	382
Sodražica (t)	156	123	178	101	149
Skupaj (t)	557	417	632	362	531

Za potrebe zimskega vzdrževanja cest smo v letu 2025 porabili 356 m<sup>3</sup> sipine.

Tabela 54: Količina porabljene sipine (m<sup>3</sup>) za občino Ribnica in Sodražica za obdobje 2021-2025

Občina	2021	2022	2023	2024	2025
Ribnica (m <sup>3</sup> )	476	355	389	270	225
Sodražica (m <sup>3</sup> )	193	169	185	129	131
Skupaj	669	524	574	399	356

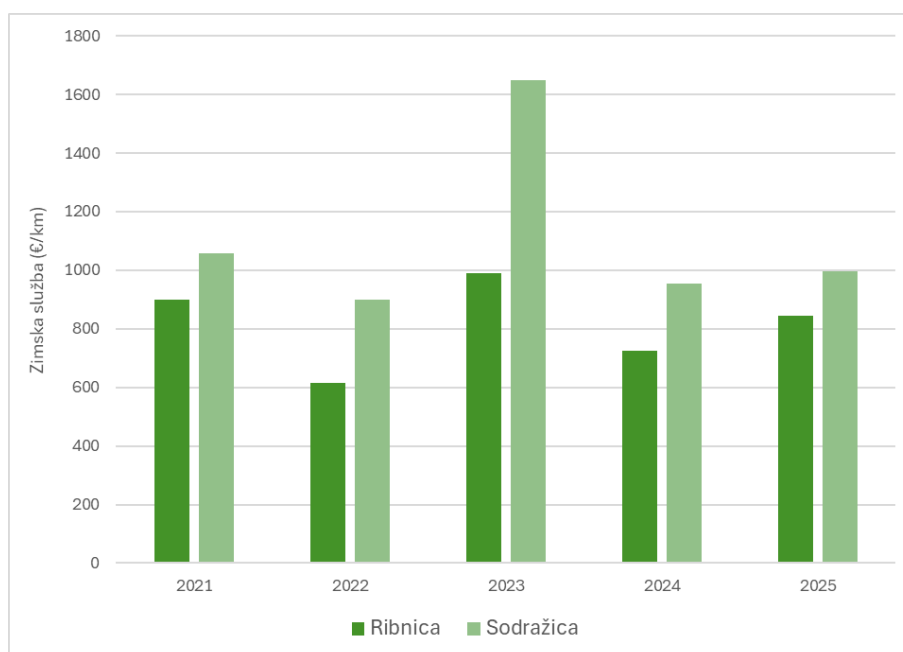


Graf 27: Prikaz porabljene količine sipine (m³) za občini Ribnica in Sodražica za obdobje 2021-2025

Število izhodov plužno – posipnih enot na višje ležečih delih obeh občin je bilo 16, število posipanj pa 9. Na nižje ležečih področjih obeh občin je bilo število izhodov plužnih enot 10, posipnih pa 8.

Tabela 55: Strošek zimske službe (€/km) za občino Ribnica in Sodražica za obdobje 2021-2025

Občina	2021	2022	2023	2024	2025
Ribnica (€/km)	899	616	991	724	844
Sodražica (€/km)	1.059	899	1.650	955	997



Graf 28: Prikaz stroškov zimske službe (€/km) za občini Ribnica in Sodražica za obdobje 2021-2025

## Tržna dejavnost

Komunala Ribnica izvaja različna dela v sklopu tržne dejavnosti: hišniška dela in dela čistilke v dvorani Sodražica; oddajanje prostorov v najem Rdečemu Križu; vodenje analitičnih evidenc za občine; prodaja zabojnikov in kompostnikov; asfaltiranje in druga gradbena dela na zasebnih dvoriščih in manipulativnih površih; urejanje zelenih površin, živih mej in drevnin za zasebne stranke; pometanje državnih cest za CGP; čiščenje jaškov ob državnih cestah za CGP; mulčenje trave na zaraščenih zemljiščih; obnova stanovanj za občino in fizične osebe.

Za zasebne naročnike smo izvajali gradbena dela in asfaltiranje na kar precejšnjem številu dvorišč in pripadajočih manipulativnih površin. Gradili smo hišne priključke na javno kanalizacijsko omrežje. Izvajali smo tudi pluzenje in posipavanje dvorišč in dovoznih poti.

Za **občino Ribnica** smo v letu 2025 izvedli:

- podaljšanje kanalizacijskega sistema na Kurirski cesti (Ribnica),
- izgradnja ponikovalnic v naselju Breže in Dolenja vas,
- ureditev meteornega kanala v naselju Dane,
- balinišče Blate – urbana oprema in tlakovanje,
- investicijsko vzdrževanje cest,
- izgradnja kanalizacijskih priključkov,
- odpravljanje posledic neurij,
- ureditev poljskih poti v Brežah in Blatah,
- ureditev ceste v Marolčah,
- sanacija cest po neurjih in poplavih,
- sanacija poljskih poti po vojaški vaji za MORS,
- postavitve obvestilnih tabel v Glažuti,
- izgradnja elektro omrežja v romskem naselju Lepovče.



Slika 26: Ureditev ponikovalnice v Brežah



Slika 27: Izgradnja elektro omrežja v romskem naselju Lepovče



Slika 28: Ureditev meteornega kanala v Danah. Slika 29: Ureditev avtobusne postaje (Grčarice).

Za **občino Sodražica** smo v letu 2025 izvedli:

- ureditev ceste v naselju Sinovica do stanovanjske hiše Kožar,
- ureditev vodnjaka v naselju Žimarice,
- dobava igral in urbane opreme na igrišču Gora,
- ureditev parkirišča in obzidja pri pokopališču Sv. Marko,
- izgradnja napeljave in postavitve radarja v Vinicah,
- odpravljanje posledic neurij,
- sanacija cest po neurjih in poplavih.



Slika 30: Ureditev vodnjaka v naselju Žimarice. Slika 31: Ureditev ceste v naselju Sinovica.



Slika 32: Ureditev parkirišča Sv. Marko

Slika 33: Čiščenje struge potoka v Lipovšici

### Gradbena dejavnost

Precejšnji del tržne dejavnosti predstavlja prav gradbena dejavnost. V letu 2025 smo gradbeno dejavnost okrepili z zaposlitvijo gradbenega inženirja s ciljem, da bomo lažje in bolje obvladovali različne izzive na področju izvedbe gradbenih storitev in s tem ustvarili večjo realizacijo kot v letu 2024. Izkazalo se je, da je bilo investiranje na strani vseh treh občin na nižjem nivoju kot v letu 2024.

Posledično smo bili prisiljeni dela iskati tudi na trgu. Tako smo v letu 2025 izvedli prijavo na javno naročilo Igrišče Gora – sklop 1 in sklop 2, ki ga je objavila Občina Sodražica, vendar na razpisu nismo bili uspešni. Zavedamo se tega, da smo zaradi brezkompromisnega upoštevanja vseh obveznosti, ki nam jih kot podjetju narekujejo predpisi iz področja zaposlitvene, socialne

in panožne dejavnosti v slabšem položaju v primerjavi s konkurenčnimi gradbenimi podjetji. Kar je spodbudno in kazalnik, da smo na pravi poti, smo bili pri obeh sklopih blizu pridobitve poslov, saj razlika med najugodnejšim ponudnikom in nami ni bila velika. Med tremi ponudniki smo bili drugi najugodnejši.

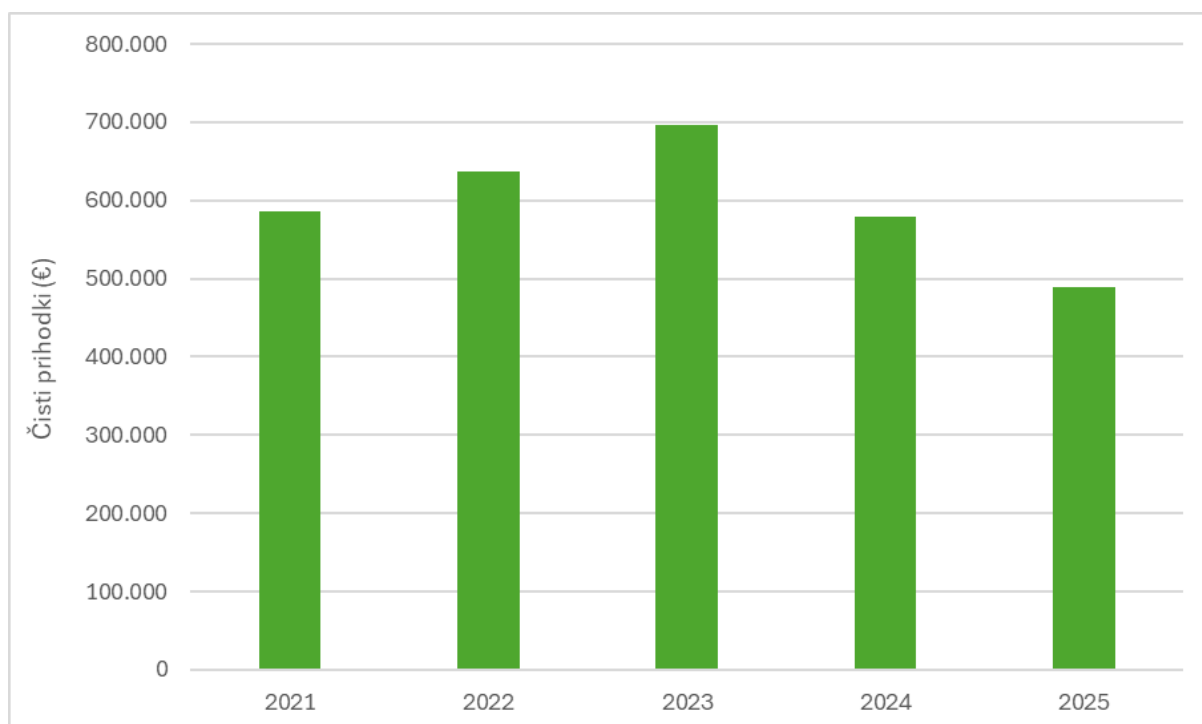
Z namenom izboljšanja naših osnovnih storitev smo bili aktivni pri posodabljanju lastne infrastrukture. Tako smo v jeseni 2025 izvedli preplastitve asfaltnih površin trenutnega zbirnega centra Goriča vas ter povečali manipulativne površine v sklopu skladišča razsutih in drugih materialov. Izvedli smo zemeljska dela pri vežici v Hrovači, kjer bomo predvidoma v letu 2026 izvedli gradbena dela z namenom vzpostavitve posebnega vhoda za vnos in iznos pokojnikov. Obračun za leto 2025 kaže, da smo pri teh gradbenih delih vložili 27.953,47 EUR.

V letu 2025 smo za področje vseh treh občin izdali skupno 114 aktov. V občini Ribnica je bilo izdanih 95 aktov, v občini Sodražica 13 aktov in v občini Loški Potok 6 aktov.

Na cestnem oziroma gradbenem delu tržne dejavnosti smo v letu 2025 opravili za 489.858 EUR realizacije.

Tabela 56: Obseg realizacije (€) za cestni oz. gradbeni del tržne dejavnosti za obdobje 2021-2025

Vrsta	Čisti prihodki na dejavnosti (€)				
	2021	2022	2023	2024	2025
Tržna dejavnost	586.418	636.702	696.091	579.483	489.858



Graf 29: Prikaz čistih prihodkov (€) na dejavnosti za obdobje 2021-2025

Tabela 57: Celotni prihodki (€) tržne dejavnosti po občinah za leti 2024 in 2025

Občina	Leto 2024			Leto 2025		
	Realizacija (€)	Št. preb. (kom. obračun)	Prihodki na preb. (€)	Realizacija (€)	Št. preb. (kom. obračun)	Prihodki na preb. (€)
Ribnica	322.549,60	9.290	34,72	190.431,55	9.305	20,47
Sodražica	153.957,31	2.220	69,36	97.163,44	2.243	43,32
Loški Potok	1.479,94	1.640	0,9	10.470,76	1.640	6,38
Ostalo	101.496,01			191.792,87		
Skupna vsota	579.482,86			489.858,62		

## RAČUNOVODSKO POROČILO

### UVOD

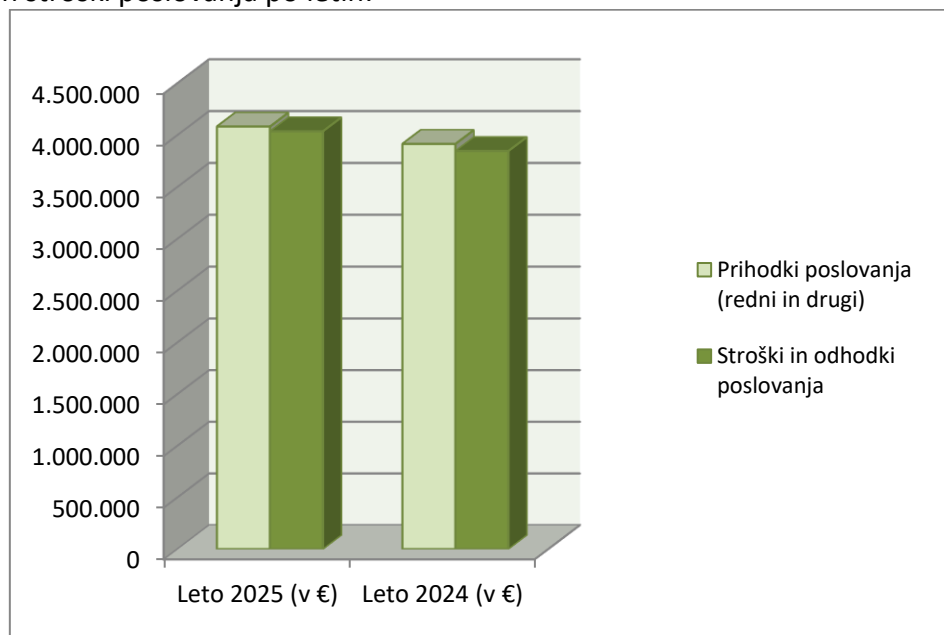
Pri pripravi računovodskih izkazov podjetje uporablja določila Slovenskih računovodskih standardov.

V letu 2025 je podjetje ustvarilo za 4.082.958,13 EUR prihodkov, kar je za 4,28% več kot v letu 2024. Pri tem je imelo za 4.037.144,73 EUR stroškov in odhodkov. Stroški in odhodki so v primerjavi z letom 2024 višji za 4,94%. Rezultat celotnega poslovanja v letu 2025 je dobiček v višini 45.813,40 EUR. Podjetje ima za leto 2025 obveznost iz naslova davka od dohodkov pravnih oseb v višini 6.937,39 EUR, kar pomeni, da znaša čisti dobiček za leto 2025 38.876,01 EUR.

	Leto 2025 (v €)	Leto 2024 (v €)	I 25/24
Prihodki poslovanja (redni in drugi)	4.082.958,13	3.915.413,23	104,28
Stroški in odhodki poslovanja	4.037.144,73	3.846.929,65	104,94

	Leto 2025 (v €)	Leto 2024 (v €)	I 25/24
Rezultat poslovanja (poslovni del)	43.591,48	77.622,06	56,16
Rezultat celotnega poslovanja	45.813,40	68.483,58	66,90
Čisti dobiček obračunskega obdobja	38.876,01	60.170,66	64,61

Prihodki in stroški poslovanja po letih:



## Primerjava realizacije 2025 s planom 2025:

		PLAN 2025									REALIZACIJA 2025									l real/plan
		ODPADKI	ČIŠČ.	ODV.	POGR., POKOP.	24-URNA	ZELENI.	CESTE	TRŽNA	skupaj podjetje	ODPADKI	ČIŠČ.	ODV.	POGR., POKOP.	24-URNA	ZELENI.	CESTE	TRŽNA	skupaj podjetje	skupaj podjetje
1.	Čisti prihodki od prodaje	1.224.000	721.000	208.000	342.000	37.500	150.000	750.000	700.000	<b>4.132.500</b>	1.225.506	757.591	219.614	362.138	41.483	152.655	676.475	489.859	<b>3.925.321</b>	0,95
1a)	Drugi poslovni prihodki – s prevrednot. poslovnimi prihodki	20.000	41.100	8.100	4.500	200	1.000	35.000	3.000	<b>112.900</b>	32.506	43.722	6.672	2.648	154	503	57.558	1.674	<b>145.436</b>	1,29
	<b>Kosmati donos iz poslovanja</b>	<b>1.244.000</b>	<b>762.100</b>	<b>216.100</b>	<b>346.500</b>	<b>37.700</b>	<b>151.000</b>	<b>785.000</b>	<b>703.000</b>	<b>4.245.400</b>	<b>1.258.012</b>	<b>801.313</b>	<b>226.286</b>	<b>364.787</b>	<b>41.637</b>	<b>153.158</b>	<b>734.032</b>	<b>491.532</b>	<b>4.070.758</b>	0,96
2.	<b>Stroški in odhodki skupaj</b>	<b>1.219.000</b>	<b>756.100</b>	<b>212.000</b>	<b>339.900</b>	<b>37.300</b>	<b>150.150</b>	<b>777.000</b>	<b>668.200</b>	<b>4.159.650</b>	<b>1.203.484</b>	<b>801.460</b>	<b>229.654</b>	<b>357.195</b>	<b>42.128</b>	<b>143.241</b>	<b>785.134</b>	<b>464.871</b>	<b>4.027.166</b>	0,97
2a)	Stroški porabljenega materiala	193.000	133.500	21.000	85.000	4.000	11.000	153.000	69.000	<b>669.500</b>	142.390	112.465	15.400	59.958	3.506	14.865	164.757	97.837	<b>611.178</b>	0,91
2b)	Stroški storitev	380.000	355.500	127.500	133.000	5.100	60.000	206.000	320.000	<b>1.587.100</b>	363.157	385.930	142.187	154.404	4.426	36.622	191.873	174.302	<b>1.452.901</b>	0,92
2c)	Stroški dela	605.000	258.000	60.000	114.000	27.000	76.000	370.000	269.000	<b>1.779.000</b>	649.504	289.760	67.702	128.584	32.717	86.687	391.834	175.875	<b>1.822.665</b>	1,02
2d)	Amortizacija lastnih sredstev	35.500	6.600	2.400	7.000	1.100	2.800	46.000	8.700	<b>110.100</b>	39.561	8.059	3.319	12.573	1.381	4.740	34.810	15.775	<b>120.217</b>	1,09
2e)	Prevrednotovalni poslovni odhodki	1.000	500	200	200	0	0	0	0	<b>1.900</b>	4.047	2.036	219	704	0	0	0	0	<b>7.006</b>	3,69
2f)	Drugi poslovni odhodki	4.500	2.000	900	700	100	350	2.000	1.500	<b>12.050</b>	4.825	3.210	827	971	97	327	1.859	1.083	<b>13.199</b>	1,10
<b>A</b>	<b>Dobiček ali izguba iz poslovanja</b>	<b>25.000</b>	<b>6.000</b>	<b>4.100</b>	<b>6.600</b>	<b>400</b>	<b>850</b>	<b>8.000</b>	<b>34.800</b>	<b>85.750</b>	<b>54.528</b>	<b>-147</b>	<b>-3.368</b>	<b>7.591</b>	<b>-491</b>	<b>9.917</b>	<b>-51.101</b>	<b>26.661</b>	<b>43.591</b>	0,51
3.	Finančni prihodki	0	0	0	0	0	0	0	0	<b>0</b>	660	489	99	40	1	0	0	32	<b>1.322</b>	
4.	Finančni odhodki za obresti in iz drugih obveznosti	6.200	1.100	100	400	50	200	1.500	700	<b>10.250</b>	5.060	233	133	476	43	168	1.694	769	<b>8.575</b>	0,84
<b>B</b>	<b>Dobiček ali izguba iz rednega delovanja</b>	<b>18.800</b>	<b>4.900</b>	<b>4.000</b>	<b>6.200</b>	<b>350</b>	<b>650</b>	<b>6.500</b>	<b>34.100</b>	<b>75.500</b>	<b>50.129</b>	<b>110</b>	<b>-3.401</b>	<b>7.155</b>	<b>-533</b>	<b>9.749</b>	<b>-52.795</b>	<b>25.925</b>	<b>36.338</b>	0,48
5.	Izredni prihodki	0	0	0	0	0	0	0	0	<b>0</b>	1176,15	85	7	3	0	2.900	6.019	688	<b>10.878</b>	
6.	Izredni odhodki	0	0	0	0	0	0	0	0	<b>0</b>	390,71	266	80	133	15	53	292	174	<b>1.403</b>	
	<b>Celotni poslovni izid</b>	<b>18.800</b>	<b>4.900</b>	<b>4.000</b>	<b>6.200</b>	<b>350</b>	<b>650</b>	<b>6.500</b>	<b>34.100</b>	<b>75.500</b>	<b>50.914</b>	<b>-71</b>	<b>-3.474</b>	<b>7.026</b>	<b>-548</b>	<b>12.597</b>	<b>-47.068</b>	<b>26.438</b>	<b>45.813</b>	0,61
	Davek iz dobička									<b>6.000</b>									<b>6.937</b>	1,16
	<b>Čisti dobiček</b>									<b>69.500</b>									<b>38.876</b>	0,56

Primerjava realizacije 2025 z realizacijo 2024:

		REALIZACIJA 2025									REALIZACIJA 2024									l real25/ real24
		ODPADKI	ČIŠČ.	ODV.	POGR., POKOP.	24-URNA	ZELENI.	CESTE	TRŽNA	skupaj podjetje	ODPADKI	ČIŠČ.	ODV.	POGR., POKOP.	24-URNA	ZELENI.	CESTE	TRŽNA	skupaj podjetje	skupaj podjetje
1.	Čisti prihodki od prodaje	1.225.506	757.591	219.614	362.138	41.483	152.655	676.475	489.859	<b>3.925.321</b>	1.159.606	713.430	194.768	304.433	33.217	166.229	624.124	579.483	<b>3.775.290</b>	1,04
1a)	Drugi poslovni prihodki – s prevrednot. poslovnimi prihodki	32.506	43.722	6.672	2.648	154	503	57.558	1.674	<b>145.436</b>	30.961	45.493	12.796	1.643	137	546	42.788	1.817	<b>136.180</b>	1,07
	<b>Kosmati donos iz poslovanja</b>	<b>1.258.012</b>	<b>801.313</b>	<b>226.286</b>	<b>364.787</b>	<b>41.637</b>	<b>153.158</b>	<b>734.032</b>	<b>491.532</b>	<b>4.070.758</b>	<b>1.190.567</b>	<b>758.923</b>	<b>207.564</b>	<b>306.076</b>	<b>33.354</b>	<b>166.775</b>	<b>666.912</b>	<b>581.300</b>	<b>3.911.470</b>	1,04
2.	<b>Stroški in odhodki skupaj</b>	<b>1.203.484</b>	<b>801.460</b>	<b>229.654</b>	<b>357.195</b>	<b>42.128</b>	<b>143.241</b>	<b>785.134</b>	<b>464.871</b>	<b>4.027.166</b>	<b>1.156.809</b>	<b>747.948</b>	<b>205.161</b>	<b>306.377</b>	<b>38.796</b>	<b>159.927</b>	<b>694.032</b>	<b>524.799</b>	<b>3.833.848</b>	1,05
2a)	Stroški porabljenega materiala	142.390	112.465	15.400	59.958	3.506	14.865	164.757	97.837	<b>611.178</b>	132.711	136.968	16.216	53.660	3.311	15.488	135.429	114.642	<b>608.426</b>	1,00
2b)	Stroški storitev	363.157	385.930	142.187	154.404	4.426	36.622	191.873	174.302	<b>1.452.901</b>	359.778	365.839	124.454	140.182	4.077	55.157	161.783	242.656	<b>1.453.925</b>	1,00
2c)	Stroški dela	649.504	289.760	67.702	128.584	32.717	86.687	391.834	175.875	<b>1.822.665</b>	616.915	235.124	60.305	99.478	29.470	85.607	366.497	154.036	<b>1.647.432</b>	1,11
2d)	Amortizacija lastnih sredstev	39.561	8.059	3.319	12.573	1.381	4.740	34.810	15.775	<b>120.217</b>	40.896	5.933	3.374	9.355	1.851	3.316	28.659	12.282	<b>105.664</b>	1,14
2e)	Prevrednotovalni poslovni odhodki	4.047	2.036	219	704	0	0	0	0	<b>7.006</b>	2.256	1.150	130	2.108	1	2	9	7	<b>5.662</b>	1,24
2f)	Drugi poslovni odhodki	4.825	3.210	827	971	97	327	1.859	1.083	<b>13.199</b>	4.253	2.934	682	1.595	86	357	1.655	1.177	<b>12.739</b>	1,04
<b>A</b>	<b>Dobiček ali izguba iz poslovanja</b>	<b>54.528</b>	<b>-147</b>	<b>-3.368</b>	<b>7.591</b>	<b>-491</b>	<b>9.917</b>	<b>-51.101</b>	<b>26.661</b>	<b>43.591</b>	<b>33.759</b>	<b>10.975</b>	<b>2.403</b>	<b>-302</b>	<b>-5.442</b>	<b>6.848</b>	<b>-27.120</b>	<b>56.501</b>	<b>77.622</b>	0,56
3.	Finančni prihodki	660	489	99	40	1	0	0	32	<b>1.322</b>	661	486	98	40	1	0	1	16	<b>1.303</b>	1,01
4.	Finančni odhodki za obresti in iz drugih obveznosti	5.060	233	133	476	43	168	1.694	769	<b>8.575</b>	7.271	390	228	1.152	150	100	1.379	662	<b>11.333</b>	0,76
<b>B</b>	<b>Dobiček ali izguba iz rednega delovanja</b>	<b>50.129</b>	<b>110</b>	<b>-3.401</b>	<b>7.155</b>	<b>-533</b>	<b>9.749</b>	<b>-52.795</b>	<b>25.925</b>	<b>36.338</b>	<b>27.148</b>	<b>11.070</b>	<b>2.272</b>	<b>-1.414</b>	<b>-5.591</b>	<b>6.749</b>	<b>-28.498</b>	<b>55.855</b>	<b>67.592</b>	0,54
5.	Izredni prihodki	1176,15	85	7	3	0	2.900	6.019	688	<b>10.878</b>	536,32	20	4	317	0	0	662	1.101	<b>2.640</b>	4,12
6.	Izredni odhodki	390,71	266	80	133	15	53	292	174	<b>1.403</b>	482,28	316	92	150	19	79	347	263	<b>1.748</b>	0,80
	<b>Celotni poslovni izid</b>	<b>50.914</b>	<b>-71</b>	<b>-3.474</b>	<b>7.026</b>	<b>-548</b>	<b>12.597</b>	<b>-47.068</b>	<b>26.438</b>	<b>45.813</b>	<b>27.203</b>	<b>10.775</b>	<b>2.185</b>	<b>-1.247</b>	<b>-5.610</b>	<b>6.670</b>	<b>-28.184</b>	<b>56.692</b>	<b>68.484</b>	0,67
	<b>Davek iz dobička</b>									<b>6.937</b>									<b>8.313</b>	0,83
	<b>Čisti dobiček</b>									<b>38.876</b>									<b>60.171</b>	1,79

**BILANCA STANJA**

Postavka	Oznaka za AOP	Znesek		Indeks 25/24
		Tekečega leta	Prejšnjega leta	
2	3	4	5	6
<b>SREDSTVA (002+032+053)</b>	001	1.477.084,53	1.537.796,50	96,05
<b>A. DOLGOROČNA SREDSTVA (003+010+018+019+027+031)</b>	002	606.217,23	590.810,74	102,61
<b>I. Neopredmetena sredstva in dolgoročne aktivne časovne razmejitve (004+009)</b>	003	4.050,00	6.099,00	66,40
1. Neopredmetena sredstva (005 do 008)	004	4.050,00	6.099,00	66,40
a) Dolgoročne premoženjske pravice	005	4.050,00	6.099,00	66,40
<b>II. Opredmetena osnovna sredstva (011 do 017)</b>	010	602.167,23	584.711,74	102,99
2. Zgradbe	012	130.008,07	135.182,71	96,17
3. Proizvajalne naprave in stroji	013	472.159,16	449.529,03	105,03
<b>B. KRATKOROČNA SREDSTVA (033+034+040+048+052)</b>	032	837.494,87	930.696,40	89,99
<b>II. Zaloge (035 do 039)</b>	034	15.646,75	15.278,22	102,41
1. Material	035	11.682,21	10.969,47	106,50
4. Trgovsko blago	038	3.964,54	4.308,75	92,01
<b>IV. Kratkoročne poslovne terjatve (049 do 051)</b>	048	554.018,75	570.011,64	97,19
2. Kratkoročne poslovne terjatve do kupcev	050	486.940,85	502.980,33	96,81
3. Kratkoročne poslovne terjatve do drugih	051	67.077,90	67.031,31	100,07
<b>V. Denarna sredstva</b>	052	267.829,37	345.406,54	77,54
<b>C. KRATKOROČNE AKTIVNE ČASOVNE RAZMEJITVE</b>	053	33.372,43	16.289,36	204,87
Zunajbilančna sredstva	054	7.031.157,17	7.114.911,48	98,82
<b>OBVEZNOSTI DO VIROV SREDSTEV (056+072+075+085+095)</b>	055	1.477.084,53	1.537.796,50	96,05
<b>A. KAPITAL (057+060+061+067+301+068-069+070-071)</b>	056	564.787,97	525.911,96	107,39
<b>I. Vpoklicani kapital (058-059)</b>	057	292.293,00	292.293,00	100,00
1. Osnovni kapital	058	292.293,00	292.293,00	100,00
<b>III. Rezerve iz dobička (062+063-064+065+066)</b>	061	63.320,75	63.320,75	100,00
1. Zakonske rezerve	062	31.163,12	31.163,12	100,00
5. Druge rezerve iz dobička	066	32.157,63	32.157,63	100,00
<b>VI. Preneseni čisti dobiček</b>	068	170.298,21	110.127,55	154,64
<b>VIII. Čisti dobiček poslovnega leta</b>	070	38.876,01	60.170,66	64,61
<b>B. REZERVACIJE IN DOLGOROČNE PASIVNE ČASOVNE RAZMEJITVE (073+074)</b>	072	6.086,98	5.084,14	119,72
2. Dolgoročne pasivne časovne razmejitve	074	6.086,98	5.084,14	119,72
<b>C. DOLGOROČNE OBVEZNOSTI (076+080+084)</b>	075	140.681,60	223.186,44	63,03
<b>I. Dolgoročne finančne obveznosti (077 do 079)</b>	076	95.724,05	152.949,20	62,59
3. Druge dolgoročne finančne obveznosti	079	95.724,05	152.949,20	62,59
<b>II. Dolgoročne poslovne obveznosti (081 do 083)</b>	080	44.957,55	70.237,24	64,01
3. Druge dolgoročne poslovne obveznosti	083	44.957,55	70.237,24	64,01
<b>Č. KRATKOROČNE OBVEZNOSTI (086+087+091)</b>	085	760.251,72	776.895,34	97,86
<b>II. Kratkoročne finančne obveznosti (088 do 090)</b>	087	63.626,43	75.313,74	84,48
3. Druge kratkoročne finančne obveznosti	090	63.626,43	75.313,74	84,48
<b>III. Kratkoročne poslovne obveznosti (092 do 094)</b>	091	696.625,29	701.581,60	99,29
2. Kratkoročne poslovne obveznosti do dobaviteljev	093	431.296,37	464.515,24	92,85
3. Druge kratkoročne poslovne obveznosti	094	265.328,92	237.066,36	111,92
<b>D. KRATKOROČNE PASIVNE ČASOVNE RAZMEJITVE</b>	095	5.276,26	6.718,62	78,53
Zunajbilančne obveznosti	096	7.031.157,17	7.114.911,48	98,82

## IZKAZ POSLOVNEGA IZIDA

Postavka	Oznaka za AOP	Znesek		Indeks 25/24
		Tekečega leta	Prejšnjega leta	
2	3	4	5	6
<b>A. ČISTI PRIHODKI OD PRODAJE (111+115+118)</b>	110	3.925.321,43	3.775.289,83	103,97
<b>I. Čisti prihodki od prodaje na domačem trgu (112 do 114)</b>	111	3.925.321,43	3.775.289,83	103,97
1. Čisti prihodki od prodaje proizvodov in storitev razen najemnin	112	3.894.273,31	3.748.286,70	103,89
2. Čisti prihodki od najemnin	113	20.783,78	11.219,03	185,25
3. Čisti prihodki od prodaje blaga in materiala	114	10.264,34	15.784,10	65,03
<b>D. SUBVENCIJE, DOTACIJE, REGRESI, KOMPENZACIJE IN DRUGI PRIHODKI, KI SO POVEZANI S POSLOVNIMI UČINKI</b>	124	143.110,39	123.746,31	115,65
<b>E. DRUGI POSLOVNI PRIHODKI</b>	125	2.326,00	12.434,15	18,71
<b>F. KOSMATI DONOS OD POSLOVANJA (110+121-122+123+124+125)</b>	126	4.070.757,82	3.911.470,29	104,07
<b>G. POSLOVNI ODHODKI (128+139+144+148)</b>	127	4.027.166,34	3.833.848,23	105,04
<b>I. Stroški blaga, materiala in storitev (129+130+134)</b>	128	2.064.078,78	2.062.351,78	100,08
1. Nabavna vrednost prodanega blaga in materiala	129	7.050,24	11.201,14	62,94
2. Stroški porabljenega materiala (131 do 133)	130	604.127,55	597.225,22	101,16
a) stroški materiala	131	207.969,97	218.879,74	95,02
b) stroški energije	132	209.644,62	237.739,23	88,18
c) drugi stroški materiala	133	186.512,96	140.606,25	132,65
3. Stroški storitev (135 do 138)	134	1.452.900,99	1.453.925,42	99,93
a) transportne storitve	135	65.550,27	55.369,39	118,39
b) najemnine	136	344.009,20	312.499,62	110,08
c) povračila stroškov zaposlenim v zvezi z delom	137	3.212,80	4.975,29	64,58
č) drugi stroški storitev	138	1.040.128,72	1.081.081,12	96,21
<b>II. Stroški dela (140 do 143)</b>	139	1.822.664,88	1.647.431,72	110,64
1. Stroški plač	140	1.302.085,82	1.212.008,92	107,43
2. Stroški pokojninskih zavarovanj	141	117.295,00	108.770,79	107,84
3. Stroški drugih socialnih zavarovanj	142	103.943,56	90.063,87	115,41
4. Drugi stroški dela	143	299.340,50	236.588,14	126,52
<b>III. Odpisi vrednosti (145 do 147)</b>	144	127.223,70	111.325,78	114,28
1. Amortizacija	145	120.217,31	105.664,02	113,77
2. Prevrednotovalni poslovni odhodki pri neopredmetenih sredstvih in opredmetenih osnovnih sredstvih	146	0,00	43,08	0,00
3. Prevrednotovalni poslovni odhodki pri obratnih sredstvih	147	7.006,39	5.618,68	124,70
<b>IV. Drugi poslovni odhodki (149+150)</b>	148	13.198,98	12.738,95	103,61
2. Drugi stroški	150	13.198,98	12.738,95	103,61
<b>H. DOBIČEK IZ POSLOVANJA (126-127)</b>	151	43.591,48	77.622,06	56,16
<b>J. FINANČNI PRIHODKI (155+160+163)</b>	153	1.321,84	1.303,10	101,44
<i>Finančni prihodki od obresti (upoštevano že v II. in III.)</i>	154	1.289,81	1.287,90	100,15
<b>III. Finančni prihodki iz poslovnih terjatev (164+165)</b>	163	1.321,84	1.303,10	101,44
2. Finančni prihodki iz poslovnih terjatev do drugih	165	1.321,84	1.303,10	101,44
<b>K. FINANČNI ODHODKI (168+169+174)</b>	166	8.575,24	11.333,41	75,66
<i>Finančni odhodki za obresti (upoštevano že v II. in III.)</i>	167	8.575,24	11.333,41	75,66
<b>II. Finančni odhodki iz finančnih obveznosti (170 do 173)</b>	169	8.571,96	11.332,95	75,64
4. Finančni odhodki iz drugih finančnih obveznosti	173	8.571,96	11.332,95	75,64
<b>III. Finančni odhodki iz poslovnih obveznosti (175 do 177)</b>	174	3,28	0,46	713,04
3. Finančni odhodki iz drugih poslovnih obveznosti	177	3,28	0,46	713,04
<b>L. DRUGI PRIHODKI (179+180)</b>	178	10.878,47	2.639,84	412,09
<b>II. Ostali prihodki</b>	180	10.878,47	2.639,84	412,09
<b>M. DRUGI ODHODKI</b>	181	1.403,15	1.748,01	80,27
<b>N. CELOTNI DOBIČEK (151-152+153-166+178-181)</b>	182	45.813,40	68.483,58	66,90
<b>P. DAVEK IZ DOBIČKA</b>	184	6.937,39	8.312,92	83,45
<b>S. ČISTI DOBIČEK OBRAČUNSKEGA OBDOBJA (182-184-185)</b>	186	38.876,01	60.170,66	64,61
<b>*POVPREČNO ŠTEVILO ZAPOSLENIH NA PODLAGI DELOVNIH UR V OBRAČUNSKEM OBDOBJU (na dve decimalki)</b>	188	47,02	46,02	102,17
<b>ŠTEVILO MESECEV POSLOVANJA</b>	189	12	12	100,00

**RAZKRITJA POSTAVK V RAČUNOVODSKIH IZKAZIH**

(oznake naslovov so identične postavkam v izkazih).

**IZKAZ POSLOVNEGA IZIDA**

Podjetje sestavlja izkaz poslovnega izida po različici I. iz SRS 21. Prihodki in stroški ter odhodki podjetja se razčlenjujejo na poslovne, finančne in druge. Pripoznavanje prihodkov je izvedeno po SRS 15.

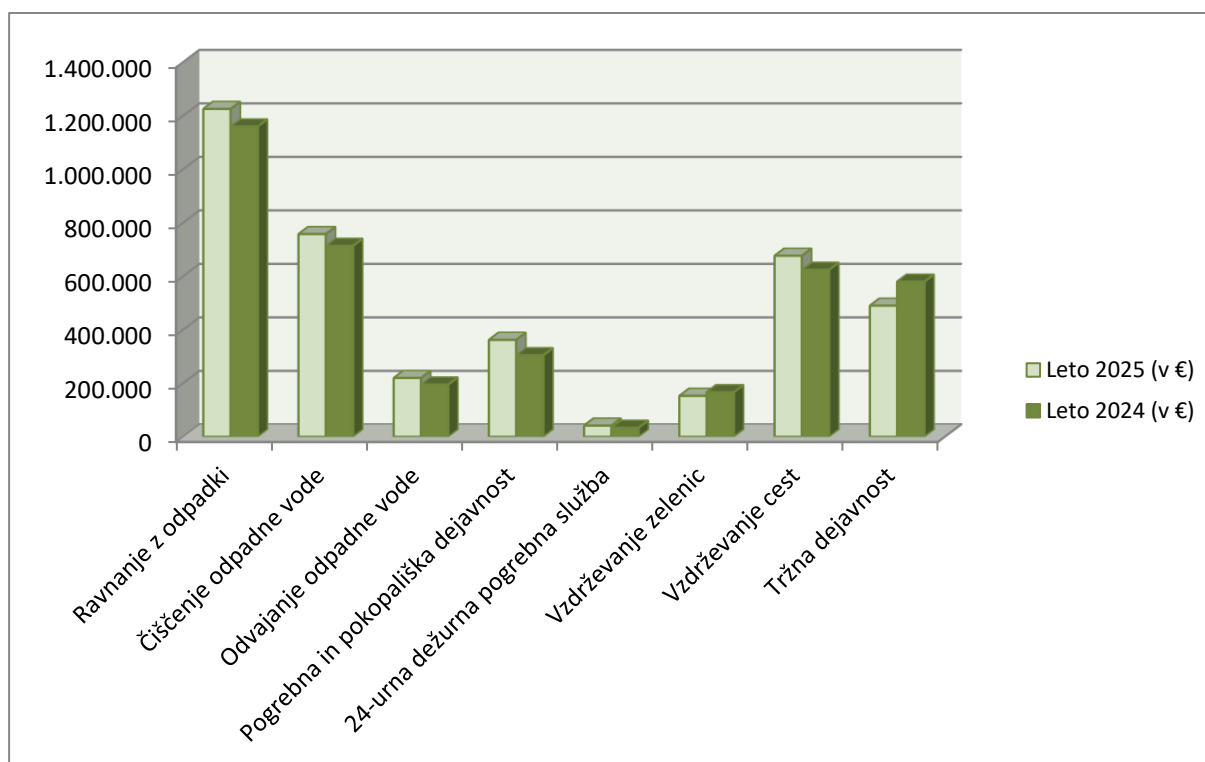
**A. ČISTI PRIHODKI OD PRODAJE (3.925.321,43 EUR)**

Prihodki od prodaje so evidentirani na analitičnih kontih 760 in 765 in so vodeni za vsako dejavnost posebej. Prihodki se evidentirajo ob izstavitvi fakture za opravljeno storitev, merijo se po prodajnih cenah dokončanih storitev.

<b>PRIHODKI</b>	<b>Leto 2025 (v €)</b>	<b>Leto 2024 (v €)</b>	<b>I 25/24</b>
Ravnanje z odpadki	1.225.505,71	1.159.606,26	105,68
Čiščenje odpadne vode	757.591,47	713.430,14	106,19
Odvajanje odpadne vode	219.614,41	194.768,22	112,76
Pogrebna in pokopališka dejavnost	362.138,45	304.432,78	118,96
24-urna dežurna pogrebna služba	41.483,24	33.216,81	124,89
Vzdrževanje zelenic	152.654,57	166.229,18	91,83
Vzdrževanje cest	676.474,96	624.123,58	108,39
Tržna dejavnost	489.858,62	579.482,86	84,53
<b>SKUPAJ</b>	<b>3.925.321,43</b>	<b>3.775.289,83</b>	<b>103,97</b>

Prihodki po dejavnostih – gospodarske javne službe in tržna dejavnost:

<b>PRIHODKI</b>	<b>Leto 2025 (v €)</b>	<b>Leto 2024 (v €)</b>	<b>I 25/24</b>
Čisti prihodki iz dejavnosti GJS	3.435.462,81	3.195.806,97	107,50
Čisti prihodki iz tržne dejavnosti	489.858,62	579.482,86	84,53
<b>SKUPAJ</b>	<b>3.925.321,43</b>	<b>3.775.289,83</b>	<b>103,97</b>



Čisti prihodki, pridobljeni iz naslova ravnanja z odpadki, so v letu 2025 v primerjavi z letom 2024 višji za 5,68%.

Čisti prihodki od čiščenja odpadnih voda so v letu 2025 znašali 757.591,47 EUR in so za 6,19% višji kot v letu 2024.

Čisti prihodki od odvajanja odpadnih voda so v letu 2025 znašali 219.614,41 EUR in so za 12,76% višji kot v letu 2024.

Čisti prihodki od pogrebnih in pokopaliških storitev so bili v letu 2025 za 18,96% višji kot v letu 2024.

Prihodki 24-urne dežurne pogrebne službe so v letu 2025 znašali 41.483,24 EUR in so za 24,89% višji kot v letu 2024.

Čisti prihodki iz naslova vzdrževanja zelenic in cest so odvisni predvsem od obsega in realizacije dogovorjenih del med občinami in podjetjem. Čisti prihodki na dejavnosti cest zajemajo tudi prihodke iz naslova zapor cest, ki se zaračunavajo strankam. Tako smo na dejavnosti vzdrževanja cest ustvarili za 676.474,96 EUR čistih prihodkov, na dejavnosti vzdrževanja zelenic pa 152.654,57 EUR čistih prihodkov.

Čisti prihodki tržne dejavnosti so se v letu 2025 v primerjavi z letom 2024 znižali za 15,47%. V sklopu tržne dejavnosti je podjetje izvajalo investicijsko vzdrževanje infrastrukture občin, asfaltiralo dvorišča in izvajalo druga gradbena dela, izvajalo hišniška dela v dvorani Sodražica, izvajalo čiščenje dvorane Sodražica, plužilo in posipalo dvorišča in dovozne poti, obrezovalo žive meje, vodilo analitične evidence za občine, prodajalo zabojnike in kompostnike,...

**D. SUBVENCIJE, DOTACIJE, REGRESI, KOMPENZACIJE IN DRUGI PRIHODKI, KI SO POVEZANI S POSLOVNIMI UČINKI (143.110,39 EUR)**

KONTO	SUBVENCIJE, DOTACIJE, REGRESI, KOMPENZACIJE IN DRUGI PRIHODKI, KI SO POVEZANI S POSLOVNIMI UČINKI	LETO 2025 (v €)	LETO 2024 (v €)	I 25/24
del 768	Na dolžnike preneseni stroški izterjav	9.849,19	7.654,07	128,68
del 768	Splošno koristno delo	570,28	352,04	161,99
del 768	Vračilo trošarine	6.886,56	6.190,01	111,25
del 768	Subvencija občin za omrežnino in storitve	36.704,72	43.749,11	83,90
del 768	Refundacije (ZZZS, gasilci)	44.379,01	24.582,48	180,53
del 768	Povračilo stroškov za javna dela (ZRSZ, občina), APZ zaposli me	32.841,57	31.690,74	103,63
del 768	Oprostitev plačila prispevkov za zaposlitev za nedoločen čas ter starost nad 60 let	1.725,40	1.168,59	147,65
del 768	Drugi poslovni prihodki	10.153,66	8.359,27	121,47
	<b>SKUPAJ</b>	<b>143.110,39</b>	<b>123.746,31</b>	<b>115,65</b>

**E. DRUGI POSLOVNI PRIHODKI (2.326,00 EUR)**

Drugi poslovni prihodki zajemajo:

- plačane, v preteklih letih oblikovane popravke vrednosti terjatev v skupni višini 2.203,05 EUR,
- prihodek od prodanega osnovnega sredstva (razsipalnik) v višini 122,95 EUR.

**G. POSLOVNI ODHODKI (4.027.166,34 EUR)****I. Stroški blaga, materiala in storitev (2.064.078,78 EUR)****1. Nabavna vrednost prodanega blaga in materiala (7.050,24 EUR)**

V tej postavki je zajeta nabavna vrednost materiala, ki je namenjen neposredni prodaji (zabojniki, kompostniki,...).

Zaloge vodimo po metodi povprečnih cen.

Za porabljen material stroške povečujemo mesečno, na podlagi mesečne porabe. Zneski so v knjigah izkazani na podlagi ustreznih listin (prejete fakture, prejemnice, izdajnice).

**2. Stroški porabljenega materiala (604.127,55 EUR)**

Za material, ki ga nabavljamo za sprotno uporabo ali ga neposredno zaračunamo kupcem, ne vodimo zalog.

Zaloge vodimo za pogrebni material, za določen material na cestni dejavnosti (pesek, granulat, asfalt,...) ter za vrečke za embalažo na dejavnosti zbiranja in odvoza odpadkov. Zaloge vodimo po metodi povprečnih cen. Za porabljen material stroške povečujemo mesečno, na podlagi mesečne porabe. Zneski so v knjigah izkazani na podlagi ustreznih listin (prejete fakture, prejemnice, izdajnice).

KONTO	STROŠKI PORABLJENEGA MATERIALA	LETO 2025 (v €)	LETO 2024 (v €)	I 25/24
del 400	Stroški pogrebnega materiala	28.410,00	24.381,29	116,52
del 402	Stroški pogonskih goriv in maziv	132.145,34	124.054,18	106,52
del 402	Stroški električne energije	38.425,00	69.167,85	55,55
del 402	Stroški vode in komunalnih storitev	28.171,81	32.725,64	86,08
403	Stroški nadomestnih delov	141.971,70	93.340,44	152,10
407	Stroški zaščitnih sredstev in delovnih oblek	28.966,82	32.420,07	89,35
del 400-407	Preostali stroški materiala	206.036,88	221.135,75	93,17
	<b>SKUPAJ</b>	<b>604.127,55</b>	<b>597.225,22</b>	<b>101,16</b>

Pod stroške preostalega materiala spadajo: stroški materiala, ki se neposredno zaračunava občinam za letno in zimsko vzdrževanje cest (gramoz, sipina, sol, snežni koli,...), stroški materiala za čiščenje, stroški ogrevanja upravne stavbe in čistilne naprave, stroški drobnega inventarja, stroški pisarniškega materiala,...

### 3. Stroški storitev (1.452.900,99 EUR)

KONTO	STROŠKI STORITEV	LETO 2025 (v €)	LETO 2024 (v €)	I 25/24
del 410	Stroški muljev iz ČN, odpadkov iz peskolovov, greznic	59.752,64	88.791,21	67,30
del 410	Stroški dela preko študentskega servisa	18.482,67	34.131,48	54,15
del 410	Stroški izpisa faktur	14.574,24	14.559,69	100,10
del 410	Stroški monitoringov, analiz	38.284,48	38.077,25	100,54
del 410	Stroški odvoza nevarnih, kosovnih in gradbenih odpadkov	76.595,40	67.025,86	114,28
del 410	Stroški pogrebne dejavnosti (drugi izvajalci)	63.768,03	53.893,62	118,32
del 410-419	Stroški bioloških odpadkov	66.045,75	61.294,07	107,75
412	Stroški vzdrževanja osnovnih sredstev	92.816,92	108.983,88	85,17
413	Najemnine	344.009,20	312.499,62	110,08
414	Povračila stroškov v zvezi z delom	3.212,80	4.975,29	64,58
del 415	Stroški plačilnega prometa in provizij	8.513,77	8.943,37	95,20
del 415	Stroški zavarovanja premoženja	49.774,66	43.111,61	115,46
del 416	Stroški odvetniških storitev in sodnega izvršitelja	5.478,98	3.905,08	140,30
del 416	Stroški računalniških storitev	13.610,52	10.568,82	128,78
del 418	Stroški storitev dela po pogodbi	36.553,49	29.840,24	122,50
del 411	Telefonske in poštno storitve	64.489,52	58.264,80	110,68
del 410-419	Ostali stroški storitev	496.937,92	515.059,53	96,48
	<b>SKUPAJ</b>	<b>1.452.900,99</b>	<b>1.453.925,42</b>	<b>99,93</b>

Stroški vzdrževanja osnovnih sredstev zajemajo stroške tekočih popravil ter vzdrževanja osnovnih sredstev tako v lasti podjetja kot najetih sredstev.

Stroški najemnin zajemajo: najemnine za občinska sredstva (infrastruktura in oprema), najemnine za računovodske programe (SAOP), najemnine za sledenje, najemnine za Microsoft Office,.... Najemnina za komunalno infrastrukturo in opremo je bila s strani občin zaračunana v skladu s pogodbami in aneksi o prenosu sredstev v upravljanju ter najemu javne

infrastrukture, ki so bile sklenjene med Komunalo Ribnica d.o.o. in občinami Ribnica, Sodražica in Loški Potok.

Povračila stroškov v zvezi z delom predstavljajo povrnjene stroške zaposlenim, ki so jih imeli na službeni poti (kilometrina, parkirna, stroški prenočevanja,...).

Stroški plačilnega prometa predstavljajo provizijo bankam za opravljanje plačilnega prometa ter stroške medsebojnih elektronskih kompencij.

Stroški zavarovanja premoženja predstavljajo zavarovanje premoženja podjetja, najetih sredstev od občine (po pogodbah in aneksih o prenosu sredstev v upravljanju ter najemu javne infrastrukture), zavarovanja okoljske škode ter zavarovanja odgovornosti.

Stroški odvetniških storitev in sodnega izvršitelja predstavljajo del stroškov izterjave sredstev dolžnikov.

Stroški računalniških storitev predstavljajo vzdrževanje strojne in programske opreme.

Stroški storitev dela po pogodbi zajemajo stroške na podlagi podjemnih pogodb (predvsem na pogrebni dejavnosti).

Telefonske in poštno storitve zajemajo vse stroške telefonov (naročnina, pogovori,...) ter opravljene poštno storitve – poštnine,...

Med ostale stroške storitev spadajo: stroški za letno in zimsko vzdrževanje cest (pluženje, asfaltiranje, barvanje črt, košnja bankin,...), stroški tehničnega varovanja, stroški storitev podjetja IP Ribnica, stroški dimnikarskih storitev, stroški transportnih storitev, stroški seminarjev, stroški svetovanj, stroški reprezentance, stroški reklame ter stroški drugih storitev (RTV prispevek, stroški zdravstvenih storitev, registracija vozil,...).

## **II. Stroški dela (1.822.664,88 EUR)**

Podjetje obračunava in izplačuje osebne dohodke in druge stroške dela v skladu z zakoni ter kolektivno pogodbo komunalnih dejavnosti. V skladu z določbami te kolektivne pogodbe in internih pravilnikov ter drugih internih aktov je vsako delovno mesto razvrščeno v ustrezni tarifni in plačilni razred. Plača zaposlenega je sestavljena iz osnovne plače, dela plače za delovno uspešnost, plačila za poslovno uspešnost in dodatkov.

Direktor podjetja prejema plačo na podlagi individualne pogodbe o zaposlitvi, ki jo je z njim sklenil predsednik skupščine, v skladu z Zakonom o prejemkih poslovnih oseb v gospodarskih družbah v večinski lasti Republike Slovenije in samoupravnih lokalnih skupnosti (Ur. l. RS, št. 21/10 in nadaljnji) in Uredbo o določitvi najvišjih razmerij za osnovna plačila ter višine spremenljivih prejemkov direktorjev (Ur. l. RS, št. 34/10 in nadaljnji).

Zaposlenim je bil izplačan regres za letni dopust v višini 2.100,00 EUR ter zimski regres v višini 638,86 EUR.

Zaposlenim je bila na podlagi kolektivne pogodbe in internih aktov ob koncu leta 2025 izplačana poslovna uspešnost.

V letu 2025 je podjetje izplačalo solidarnostno pomoč trem zaposlenim, in sicer zaradi daljše odsotnosti zaradi bolezni (neprekinjen bolniški stalež nad 90 dni).

Osmim zaposlenim je bila izplačana jubilejna nagrada, in sicer enemu za 10 let delovne dobe, trem za 20 let delovne dobe, dvema za 30 let delovne dobe in dvema za 40 let delovne dobe.

Izplačane so bile tudi odpravnine, in sicer dvema zaposlenima ob prenehanju pogodbe za določen čas, enemu zaposlenemu ob upokojitvi in enemu zaposlenemu zaradi redne odpovedi pogodbe o zaposlitvi (ukinitve delovnega mesta).

Na dan 31.12.2025 je imela družba 47 zaposlenih delavcev, od tega enega zaposlenega preko programa javnih del.

Stroški dela so sestavljeni iz naslednjih postavk:

KONTO	STROŠKI DELA	LETO 2025 (v €)	LETO 2024 (v €)	I 25/24
470, 471	Stroški bruto plač in nadomestil plač	1.302.085,82	1.212.008,92	107,43
472	Premije PDPZ	17.648,05	17.319,49	101,90
474	Delodajalčevi prispevki od plač	221.238,56	198.834,66	111,27
del 473	Stroški prevoza na delo	39.387,88	34.936,19	112,74
del 473	Regres za letni dopust, zimski regres	127.983,47	88.161,01	145,17
del 473	Stroški prehrane med delom	76.728,90	76.914,25	99,76
del 473	Jubilejne nagrade	14.603,84	4.196,00	348,04
del 473	Drugi prejemki	22.988,36	15.061,20	152,63
	<b>SKUPAJ</b>	<b>1.822.664,88</b>	<b>1.647.431,72</b>	<b>110,64</b>

Povprečna bruto plača:

Leto	Komunala Ribnica d.o.o.	Panoga E 38.11 (zbiranje in odvoz nenevarnih odpadkov)	Panoga E 37 (ravnanje z odplakami)
2023	1.995	2.159	2.059
2024	2.194,71	2.317,80	2.249,40
2025	2.307,68	ni znanega podatka	ni znanega podatka

### III. Odpisi vrednosti (127.223,70 EUR)

#### 1. Amortizacija (120.217,31 EUR)

Amortizacija se obračunava od vrednosti neopredmetenih in opredmetenih osnovnih sredstev. Preostale vrednosti pri osnovnih sredstvih podjetje ne določa, zato je osnova za amortizacijo enaka nabavni vrednosti osnovnih sredstev.

Osnovna sredstva se amortizirajo po metodi enakomernega časovnega amortiziranja. Amortizacija osnovnih sredstev se prične obračunavati prvi dan meseca po njihovi usposobitvi za uporabo.

Uporabljamo naslednje amortizacijske stopnje:

- neopredmetena osnovna sredstva	od 10,00% do 50,00%,
- gradbeni objekti	od 1,00% do 2,00%,
- deli gradbenih objektov	od 2,50% do 6,00%,
- pisarniška oprema	od 12,00% do 20,00%,
- osebni in tov. avtomobili	od 10,00% do 20,00%,
- stroji in oprema	od 5,00% do 25,00%,
- računalniška oprema	od 25,00% do 50,00%.

Amortizacija lastnih sredstev v letu 2025:

KONTO	AMORTIZACIJA	LETO 2025 (v €)	LETO 2024 (v €)	I 25/24
430	Amortizacija neopredmetenih osnovnih sredstev	2.049,00	2.032,37	100,82
431	Amortizacija zgradb	5.174,64	5.174,64	100,00
432	Amortizacija opreme	112.993,67	98.457,01	114,76
	<b>SKUPAJ</b>	<b>120.217,31</b>	<b>105.664,02</b>	<b>113,77</b>

### 3. Prevrednotovalni poslovni odhodki pri obratnih sredstvih (7.006,39 EUR)

Postavka zajema odpise terjatev ter popravke vrednosti terjatev v skupni vrednosti 7.006,39 EUR. Popravke smo oblikovali za tožene in netožene terjatve, ki imajo valuto enako ali starejšo od 30.6.2025.

### IV. Drugi poslovni odhodki (13.198,98 EUR)

#### 2. Drugi stroški (13.198,98 EUR)

Drugi stroški zajemajo stroške sodnih taks, nadomestilo za uporabo stavbnega zemljišča, nagrade dijakom na delovni praksi, druge stroške za zaposlene, ki ne spadajo med stroške dela in ostale stroške, kar skupaj predstavlja znesek v višini 13.198,98 EUR.

### J. FINANČNI PRIHODKI (1.321,84 EUR)

#### III. Finančni prihodki iz poslovnih terjatev (1.321,84 EUR)

##### 2. Finančni prihodki iz poslovnih terjatev do drugih (1.321,84 EUR)

Znesek 1.321,84 EUR predstavljajo obresti depozitov v višini 0,74 EUR, zamudne obresti od dolžnikov v višini 1.289,07 EUR ter provizije od plačil v višini 32,03 EUR.

### K. FINANČNI ODHODKI (8.575,24 EUR)

#### II. Finančni odhodki iz finančnih obveznosti (8.571,96 EUR)

##### 4. Finančni odhodki iz drugih finančnih obveznosti (8.571,96 EUR)

Znesek predstavlja obresti za finančni najem smetarskega vozila, traktorja, pogrebne vozila, poltovornega vozila, vozila Renault Kangoo in rovokopača v skupni višini 8.571,96 EUR.

**III. Finančni odhodki iz poslovnih obveznosti (3,28 EUR)****3. Finančni odhodki iz drugih poslovnih obveznosti (3,28 EUR)**

Znesek predstavlja zamudne obresti v višini 3,28 EUR.

**L. DRUGI PRIHODKI (10.878,47 EUR)****II. Ostali prihodki (10.878,47 EUR)**

Ti prihodki znašajo 10.878,47 EUR in zajemajo pozitivne evrske izravnave v skupni višini 94,25 EUR ter prejete odškodnine zavarovalnice in od drugih oseb v višini 10.783,62 EUR in ostali prihodki v višini 0,60 EUR.

**M. DRUGI ODHODKI (1.403,15 EUR)**

Drugi odhodki v višini 1.403,15 EUR zajemajo donacije v višini 1.360,00 EUR in negativne evrske izravnave v skupni višini 43,15 EUR.

**P. DAVEK IZ DOBIČKA (6.937,39 EUR)**

Podjetje je v letu 2025 v davčnem obračunu davka od dohodkov pravnih oseb ugotovilo davčno osnovo 31.533,61 EUR, od katere je obračunalo davek po stopnji 22%, tako da znaša davek iz dobička za leto 2025 6.937,39 EUR.

	Leto 2025	Leto 2024
Prihodki	4.082.958,13 €	3.915.413,23 €
Zmanjšanje prihodkov (plačane terjatve iz popravka)	2.203,05 €	2.108,80 €
<b>Davčno priznani prihodki</b>	<b>4.080.755,08 €</b>	<b>3.913.304,43 €</b>
Odhodki	4.037.144,73 €	3.846.929,65 €
Zmanjšanje odhodkov	41.801,76 €	36.051,47 €
Povečanje odhodkov	186,14 €	301,89 €
<b>Davčno priznani odhodki</b>	<b>3.995.529,11 €</b>	<b>3.811.180,07 €</b>
<b>Razlika med davčno priznanimi prihodki in odhodki</b>	<b>85.225,97 €</b>	<b>102.124,36 €</b>
Zmanjšanje davčne osnove in davčne olajšave	53.692,36 €	64.338,35 €
<b>Osnova za davek</b>	<b>31.533,61 €</b>	<b>37.786,01 €</b>
<b>Davek (22% od 1.1.2024)</b>	<b>6.937,39 €</b>	<b>8.312,92 €</b>

**POVPREČNO ŠTEVILO ZAPOSLENIH**

	Leto 2025	Leto 2024
Povprečno št. zaposlenih, vključno z zaposlenimi preko programa javnih del in z zaposlenimi, za katere so se stroški dela refundirali	47,02	46,02
Povprečno št. zaposlenih, brez zaposlenih preko programa javnih del ter z zaposlenimi, za katere so se stroški dela refundirali	45,75	44,46
Povprečno št. zaposlenih, brez zaposlenih preko programa javnih del ter brez zaposlenih, za katere so se stroški dela refundirali	43,86	43,17

**ŠTEVILO MESECEV POSLOVANJA**

Družba vodi poslovne knjige od 01.01. do 31.12..

**BILANCA STANJA****SREDSTVA (1.477.084,53 EUR)****A. DOLGOROČNA SREDSTVA (606.217,23 EUR)****I. Neopredmetena sredstva in dolgoročne aktivne časovne razmejitev (4.050,00 EUR)****1. Neopredmetena dolgoročna sredstva (4.050,00 EUR)**

Med neopredmetenimi dolgoročnimi sredstvi so zajete dolgoročne premoženjske pravice (računalniški programi in spletna stran). V knjigah so izkazane na podlagi prejetih računov dobaviteljev in so tako ovrednotene z nabavno ceno, povečano za morebitne stroške, ki jih je možno neposredno pripisati nabavljenim premoženjskim pravicam in zmanjšano za morebitne popuste.

<b>Neopredmetena osnovna sredstva</b>	
	<b>EUR</b>
<b>Nabavna vrednost</b>	
Stanje na dan 01.01.2025	29.315,01
Nove nabave	0,00
Odtujitve	0,00
<b>Stanje na dan 31.12.2025</b>	<b>29.315,01</b>
<b>Popravek vrednosti</b>	
Stanje na dan 01.01.2025	23.216,01
Amortizacija tekočega leta	2.049,00
Odtujitve	0,00
<b>Stanje na dan 31.12.2025</b>	<b>25.265,01</b>
<b>Neodpisana vrednost</b>	
Stanje na dan 01.01.2025	6.099,00
Stanje na dan 31.12.2025	4.050,00

**II. Opredmetena osnovna sredstva (602.167,23 EUR)**

Opredmetena osnovna sredstva, ki izpolnjujejo pogoje za pripoznavanje in so pridobljena od drugih oseb, se ob začetnem pripoznavanju ovrednotijo z nabavno ceno, povečano za morebitne stroške, ki jih je možno neposredno pripisati nabavljenim osnovnim sredstvom in zmanjšano za morebitne popuste.

Podjetje v letu 2025 opredmetenih osnovnih sredstev ni slabilo (ni izvedlo nobenega prevrednotenja zaradi oslabitev).

Način obračunavanja stroškov amortizacije je opisan pri razkritjih stroškov amortizacije.

V letu 2025 je podjetje v osnovna sredstva investiralo 135.623,80 EUR. Investicije v osnovna sredstva so prikazane v tabeli.

Šifra	Opis	Količina	Am.stopnja	Nabavna vrednost (v €)	Pridobitev
0004152	LENOVO TV E27q-20 27" IPS 16:9; SV5XDLDXW	1,00	25,00	233,75	23.12.2025
0004153	LENOVO TV E27q-20 27" IPS 16:9; SV5XDLDX	1,00	25,00	233,75	23.12.2025
0004154	LENOVO TV E27q-20 27" IPS 16:9; SV5XDLF1X	1,00	25,00	233,75	23.12.2025
0004155	LENOVO TC M70q G5 i5 16/1TB W11P; SGM10R29V	1,00	25,00	881,10	23.12.2025
0004156	LENOVO TC M70q G5 i5 16/1TB W11P; SGM10R29F	1,00	25,00	881,10	23.12.2025
0004157	PLUG SNEŽNI TS-II-300 (SER. ŠT. 030924-0401-02)	1,00	15,00	3.524,28	19.12.2025
0004151	KONTEJNER 3m 300x205x221/247 HI	1,00	16,67	2.650,00	16.12.2025
0004150	660 I PLAST. ZABOJNIK ČRN/ČRN, RAVEN POKROV-2 KOSA	2,00	16,67	296,00	18.11.2025
0004149	POSIPALEC PTN-5/2200 S PREVLEKO IN PONJAVO	1,00	20,00	4.912,15	17.11.2025
0004147	UVI GAMING STOL SIMPLE OFFICE UV17000, ČRNA	1,00	12,00	95,78	05.11.2025
0004143	TRINOŽNIK TRIPOS, NAST., VIŠ. 135-240 cm + TORBA	1,00	10,00	942,22	23.10.2025
0004144	TRINOŽNIK TRIPOS, VITLA TRIPOS LIFT 20M DO 150KG	1,00	10,00	549,95	23.10.2025
0004145	TRINOŽNIK TRIPOS, NOSILEC ZA KOBRA LIFT	1,00	10,00	73,49	23.10.2025
0004146	HSG Z REŠEVALNO VITLO COBRA LIFT 10m	1,00	10,00	892,56	23.10.2025
0004142	VILIČAR ELEKTRO HELI CPD-25-GC6LI	1,00	16,67	20.650,00	22.10.2025
0004148	120 I PLAST. ZABOJNIK, Z/Z, RAVEN POKROV	1,00	16,67	20,00	17.10.2025
0004139	SET SHUTTLE - REGISTRACIJSKA URA	1,00	25,00	895,00	19.09.2025
0004140	LENOVO TC M70q Gen4 Q670 i5 16/512GB W11P	1,00	25,00	880,72	18.09.2025
0004141	1100L PLAS. ZABOJNIK Z/Z, RAVEN POKROV	1,00	16,67	167,00	11.09.2025
0004138	LENOVO TV E27q-20 27" IPS 16:9 92D0GGAT1EU	1,00	25,00	253,00	06.08.2025
0004137	RENAULT KANGOO (LJ-09-AUU)	1,00	14,00	15.974,32	18.06.2025
0004135	KOSILNICA GRASSHOPPER 900D	1,00	15,00	29.652,61	11.06.2025
0004136	PIHALNIK BG 86 (ser. št. 196290463)	1,00	15,00	360,66	06.06.2025
0004134	KUBOTA MINI BAGER U17-3N	1,00	15,00	28.500,00	30.05.2025
0004129	MIZA PISALNA DIM 200/80/74 CM	1,00	12,00	278,82	11.04.2025
0004130	PREDALNIK NA KOLESIH 4P 44,5/55/61 CM	1,00	12,00	237,29	11.04.2025
0004131	OMARA Z VRATI 5H(19) DIM 80/40/200 CM	1,00	12,00	284,75	11.04.2025
0004132	OMARA Z VRATI 5H(19) DIM 80/40/200 CM	1,00	12,00	284,74	11.04.2025
0004133	OMARA Z VRATI 5H(19) DIM 80/40/200 CM	1,00	12,00	284,75	11.04.2025
0004128	MF NAPRAVA CANON MAXIFY MB2150	1,00	25,00	170,00	26.03.2025
0004127	VRTNA KOSILNICA MARINA (24410052132)	1,00	15,00	780,32	19.03.2025
0004125	CISTERNA VAIA MB 702 EX	1,00	14,00	16.334,30	11.03.2025
0004126	LENOVO TP L16 Gen1 U5/16GB/512GB W11P	1,00	25,00	1.311,87	10.03.2025
0004124	LENOVO TP L15 G4 i5 15i 16/256 GB W11P	1,00	25,00	959,10	28.02.2025
0004123	LENOVO TC M70q G4 i5-13400T 16GB 1TB W11P	1,00	25,00	944,67	04.02.2025
<b>SKUPAJ</b>				<b>135.623,80</b>	

Pregled opredmetenih osnovnih sredstev v lasti podjetja na dan 31.12.2025:

OPREDMETENO OSNOVNO SREDSTVO	Delež	Nabavna vrednost (v €)	Popravek vrednosti (v €)	Neodpisana vrednost (v €)	% odpisa
Zemljišča	0,00	0,00	0,00	0,00	/
Zgradbe	11,42	189.072,48	59.064,41	130.008,07	31,24
Oprema	66,11	1.094.608,84	864.750,13	229.858,71	79,00
Oprema v finančnem najemu - smetarsko vozilo Renault	9,91	164.150,00	67.027,84	97.122,16	40,83
Oprema v finančnem najemu - pogrebno vozilo	1,83	30.251,27	8.470,32	21.780,95	28,00
Oprema v finančnem najemu - traktor John Deere	4,52	74.890,00	37.569,90	37.320,10	50,17
Oprema v finančnem najemu - rovokopač JCB 4CX 4x4	6,21	102.881,16	16.803,92	86.077,24	16,33
Investicije v teku	0,00	0,00	0,00	0,00	/
<b>SKUPAJ</b>	<b>100,00</b>	<b>1.655.853,75</b>	<b>1.053.686,52</b>	<b>602.167,23</b>	<b>63,63</b>

Opredmetena osnovna sredstva	Gradbeni objekti	Oprema in nadomestni deli	Skupaj
	EUR	EUR	EUR
<b>Nabavna vrednost</b>			
Stanje na dan 01.01.2025	189.072,48	1.335.837,19	1.524.909,67
Povečanja	0,00	135.623,80	135.623,80
Zmanjšanja	0,00	4.679,72	4.679,72
Prevrednotenja – oslabitve	0,00	0,00	0,00
<b>Stanje na dan 31.12.2025</b>	<b>189.072,48</b>	<b>1.466.781,27</b>	<b>1.655.853,75</b>
<b>Popravek vrednosti</b>			
Stanje na dan 01.01.2025	53.889,77	886.308,16	940.197,93
Povečanja	0,00	0,00	0,00
Zmanjšanja	0,00	4.679,72	4.679,72
Amortizacija tekočega leta	5.174,64	112.993,67	118.168,31
Prevrednotenja – oslabitve	0,00	0,00	0,00
<b>Stanje na dan 31.12.2025</b>	<b>59.064,41</b>	<b>994.622,11</b>	<b>1.053.686,52</b>
<b>Neodpisana vrednost</b>			
Stanje na dan 01.01.2025	135.182,71	449.529,03	584.711,74
Stanje na dan 31.12.2025	130.008,07	472.159,16	602.167,23

**B. KRATKOROČNA SREDSTVA (837.494,87 EUR)****II. Zaloge (15.646,75 EUR)****1. Material (11.682,21 EUR)**

Podjetje vodi zaloge materiala po sistemu dejanskih cen in obračunava njihovo porabo po metodi povprečnih cen.

KONTO	ZALOGE MATERIALA	LETO 2025 (v €)	LETO 2024 (v €)	I 25/24
del 310	Zaloga materiala za pogrebne storitve	8.229,35	9.866,35	83,41
del 310	Zaloga materiala za vzdrževanje cest	1.171,72	191,76	611,03
del 310	Zaloga vrečk za embalažo	2.281,14	911,36	250,30
	<b>SKUPAJ</b>	<b>11.682,21</b>	<b>10.969,47</b>	<b>106,50</b>

V letu 2025 je bil iz zalog materiala zaradi manjka izločen artikel v vrednosti 90,00 EUR brez DDV. Presežkov zalog materiala ni bilo.

#### 4. Trgovsko blago (3.964,54 EUR)

Pod postavko trgovsko blago podjetje evidentira zaloge zabojnikov, pokrovov, koles ter ključev za zabojnike, ki so namenjene prodaji.

### IV. Kratkoročne poslovne terjatve (554.018,75 EUR)

#### 2. Kratkoročne poslovne terjatve do kupcev (486.940,85 EUR)

	LETO 2025 (v €)	LETO 2024 (v €)	I 25/24
<b>KRATKOROČNE POSLOVNE TERJATVE DO KUPCEV</b>	486.940,85	502.980,33	96,81

Znesek 486.940,85 EUR predstavlja terjatve podjetja do kupcev po že upoštevanem popravku vrednosti terjatev.

Podjetje izkazuje kratkoročne poslovne terjatve v zneskih, ki izhajajo iz ustreznih listin, ob predpostavki, da bodo plačane. Podjetje svojih terjatev nima posebej zavarovanih. Terjatve skušamo izterjati z opomini, tožbami in preko sodnega izvršitelja.

Terjatve se po potrebi prevrednotijo zaradi oslabitve, kadar njihova knjigovodska vrednost presega njihovo iztržljivo vrednost. Oslabitev terjatev se v knjigah prikaže kot popravek vrednosti terjatev.

PREGLED TERJATEV PO ROKIH ZAPADLOSTI	Znesek odprtih terjatev (v €)
Nezapadle	438.915,08
0 – 30 dni	29.401,85
31 dni – 60 dni	7.854,77
61 dni – 90 dni	4.783,68
91 dni – 180 dni	5.605,27
181 dni – 1 leto	4.906,38
Nad 1 leto	10.354,20
<b>SKUPAJ</b>	<b>501.821,23</b>

Gibanje popravka vrednosti terjatev v letu 2025 je razvidno iz spodnjega pregleda:

Naziv	Začetno stanje (v €)	Odpisi (v €)	Plačila terjatev (v €)	Novi popravek vrednosti (v €)	Končno stanje (v €)
Popravek vrednosti terjatev v letu 2025	9.759,00	381,66	2.236,90	7.739,94	14.880,38

Podjetje je oblikovalo popravek vrednosti terjatev za vse terjatve, ki imajo valuto enako ali starejšo od 30.6.2025.

### 3. Kratkoročne poslovne terjatve do drugih (67.077,90 EUR)

KONTO	KRATKOROČNE POSLOVNE TERJATVE DO DRUGIH	LETO 2025 (v €)	LETO 2024 (v €)	I 25/24
160	Terjatve za vstopni DDV	656,17	3.389,40	19,36
161	Terjatve za davek od dohodka pravnih oseb	682,75	0,00	
164	Druge kratkoročne terjatve (refundacije, subvencije...)	13.352,81	16.599,50	80,44
165	Terjatve do dolžnikov, ki so toženi in smo na njih prenesli stroške izterjave	5.613,12	3.818,22	147,01
145	Druge kratkoročne terjatve iz poslovanja za tuj račun	45.638,45	42.966,19	106,22
132	Kratkoročni predujmi	1.134,60	258,00	439,77
	<b>SKUPAJ</b>	<b>67.077,90</b>	<b>67.031,31</b>	<b>100,07</b>

### V. Denarna sredstva (267.829,37 EUR)

KONTO	DENARNA SREDSTVA	LETO 2025 (v €)	LETO 2024 (v €)	I 25/24
del 110	Banka OTP (prej SKB)	33.029,27	99.799,21	33,10
del 110	Banka NLB	94.539,46	100.240,02	94,31
del 110	Banka DBS	139.943,30	145.059,03	96,47
del 100	Blagajna	67,34	58,28	115,55
111	Vezana sredstva na odpoklic	250,00	250,00	100,00
	<b>SKUPAJ</b>	<b>267.829,37</b>	<b>345.406,54</b>	<b>77,54</b>

### C. KRATKOROČNE AKTIVNE ČASOVNE RAZMEJITVE (33.372,43 EUR)

KONTO	KRATKOROČNE AKTIVNE ČASOVNE RAZMEJITVE	LETO 2025 (v €)	LETO 2024 (v €)	I 25/24
del 190	Kratkoročno odloženi stroški	29.312,36	16.040,08	182,74
del 191	Kratkoročno nezaračunani prihodki	4.060,07	249,28	1628,72
	<b>SKUPAJ</b>	<b>33.372,43</b>	<b>16.289,36</b>	<b>204,87</b>

Kratkoročno odloženi stroški predstavljajo stroške naročnine na časopise, stroške digitalnih potrdil, stroške najemnine za Microsoft Office in vodni bar ter stroške zavarovanja premoženja. Vsi naštetni stroški se nanašajo na naslednje poslovno leto.

Kratkoročno nezaračunani prihodki so prihodki, ki vplivajo na poslovni izid, račun pa še ni bil izdan (izveden prvi prevoz – 24-urna dežurna pogrebna služba, projekt Kino).

**ZUNAJBILANČNA SREDSTVA (7.031.157,17 EUR)**

Kot zunajbilančna sredstva se vodi komunalna infrastruktura in oprema, ki jo ima Komunala Ribnica d.o.o. v upravljanju oziroma najemu skladno s pogodbami in aneksi o prenosu sredstev v upravljanju ter najemu javne infrastrukture. Pogodbe in aneksi so bili sklenjeni med Komunalo Ribnica d.o.o. in posamezno občino (Ribnica, Sodražica in Loški Potok).

**Nabavna vrednost infrastrukture in opreme na dan 31.12.2025:****OBČINA RIBNICA:**

(EUR)

	DEJAVNOST	NABAVNA VREDNOST OPREME IN VEČLETNIH NASADOV	NABAVNA VREDNOST INFRASTRUKTURE, ZGRADB	ZEMLIŠČE	NABAVNA VREDNOST SKUPAJ
1.	Zbiranje, odvoz in deponiranje odpadkov	230.630,66	168.254,98	0,00	<b>398.885,64</b>
	- lastna sredstva	201.565,36	108.891,82	0,00	<b>310.457,18</b>
	- sredstva v lasti vseh treh občin	29.065,30	59.363,16	0,00	<b>88.428,46</b>
2.	Čiščenje odpadne vode	1.677.794,08	1.058.606,78	0,00	<b>2.736.400,86</b>
3.	Odvajanje odpadne vode	105.808,65	3.700.254,94	19.958,49	<b>3.826.022,08</b>
4.	Pogrebna in pokopališka dejavnost	20.690,78	818.681,62	20.030,07	<b>859.402,47</b>
	<b>SKUPAJ NABAVNA VREDNOST</b>	<b>2.034.924,17</b>	<b>5.745.798,32</b>	<b>39.988,56</b>	<b>7.820.711,05</b>

**OBČINA SODRAŽICA:**

(EUR)

	DEJAVNOST	NABAVNA VREDNOST OPREME	NABAVNA VREDNOST INFRASTRUKTURE, ZGRADB	ZEMLIŠČE	NABAVNA VREDNOST SKUPAJ
1.	Zbiranje, odvoz in deponiranje odpadkov	26.433,06	49.123,91	0,00	<b>75.556,97</b>
	- lastna sredstva	19.577,83	35.122,75	0,00	<b>54.700,58</b>
	- sredstva v lasti vseh treh občin	6.855,23	14.001,16	0,00	<b>20.856,39</b>
2.	Čiščenje odpadne vode	372.080,16	359.892,81	0,00	<b>731.972,97</b>
3.	Odvajanje odpadne vode	0,00	1.572.130,90	0,00	<b>1.572.130,90</b>
4.	Pogrebna in pokopališka dejavnost	1.585,80	178.047,00	0,00	<b>179.632,80</b>
	<b>SKUPAJ NABAVNA VREDNOST</b>	<b>400.099,02</b>	<b>2.159.194,62</b>	<b>0,00</b>	<b>2.559.293,64</b>

**OBČINA LOŠKI POTOK:**

(EUR)

	DEJAVNOST	NABAVNA VREDNOST OPREME	NABAVNA VREDNOST INFRASTRUKTURE, ZGRADB	ZEMLIŠČE	NABAVNA VREDNOST SKUPAJ
1.	Zbiranje, odvoz in deponiranje odpadkov	38.967,71	153.580,05	0,00	<b>192.547,76</b>
	- lastna sredstva	32.176,55	139.709,74	0,00	<b>171.886,29</b>
	- sredstva v lasti vseh treh občin	6.791,16	13.870,31	0,00	<b>20.661,47</b>
2.	Čiščenje odpadne vode	130.099,30	263.121,28	0,00	<b>393.220,58</b>
3.	Odvajanje odpadne vode	0,00	974.556,02	0,00	<b>974.556,02</b>
4.	Pogrebna in pokopališka dejavnost	3.213,13	188.740,79	0,00	<b>191.953,92</b>
	<b>SKUPAJ NABAVNA VREDNOST</b>	<b>172.280,14</b>	<b>1.579.998,14</b>	<b>0,00</b>	<b>1.752.278,28</b>

**Popravek vrednosti infrastrukture in opreme na dan 31.12.2025:****OBČINA RIBNICA:**

(EUR)

	DEJAVNOST	POPRAVEK VREDNOSTI OPREME IN VEČLETNIH NASADOV	POPRAVEK VREDNOSTI INFRASTRUKTURE, ZGRADB	ZEMLIŠČE	POPRAVEK VREDNOSTI SKUPAJ
1.	Zbiranje, odvoz in deponiranje odpadkov	180.867,05	68.303,52	0,00	<b>249.170,57</b>
	- lastna sredstva	151.801,75	34.895,67	0,00	<b>186.697,42</b>
	- sredstva v lasti vseh treh občin	29.065,30	33.407,85	0,00	<b>62.473,15</b>
2.	Čiščenje odpadne vode	1.377.724,27	352.503,19	0,00	<b>1.730.227,46</b>
3.	Odvajanje odpadne vode	30.075,00	1.618.799,55	0,00	<b>1.648.874,55</b>
4.	Pogrebna in pokopališka dejavnost	7.422,81	268.920,74	0,00	<b>276.343,55</b>
	<b>SKUPAJ POPRAVEK VREDNOSTI</b>	<b>1.596.089,13</b>	<b>2.308.527,00</b>	<b>0,00</b>	<b>3.904.616,13</b>

**OBČINA SODRAŽICA:**

(EUR)

	DEJAVNOST	POPRAVEK VREDNOSTI OPREME	POPRAVEK VREDNOSTI INFRASTRUKTURE, ZGRADB	ZEMLIŠČE	POPRAVEK VREDNOSTI SKUPAJ
1.	Zbiranje, odvoz in deponiranje odpadkov	17.323,57	18.250,89	0,00	<b>35.574,46</b>
	- lastna sredstva	10.468,34	10.371,48	0,00	<b>20.839,82</b>
	- sredstva v lasti vseh treh občin	6.855,23	7.879,41	0,00	<b>14.734,64</b>
2.	Čiščenje odpadne vode	240.219,75	80.614,98	0,00	<b>320.834,73</b>
3.	Odvajanje odpadne vode	0,00	344.490,18	0,00	<b>344.490,18</b>
4.	Pogrebna in pokopališka dejavnost	1.585,80	78.501,98	0,00	<b>80.087,78</b>
	<b>SKUPAJ POPRAVEK VREDNOSTI</b>	<b>259.129,12</b>	<b>521.858,03</b>	<b>0,00</b>	<b>780.987,15</b>

**OBČINA LOŠKI POTOK:**

(EUR)

	DEJAVNOST	POPRAVEK VREDNOSTI OPREME	POPRAVEK VREDNOSTI INFRASTRUKTURE, ZGRADB	ZEMLIŠČE	POPRAVEK VREDNOSTI SKUPAJ
1.	Zbiranje, odvoz in deponiranje odpadkov	33.567,74	64.187,62	0,00	<b>97.755,36</b>
	- lastna sredstva	26.776,58	56.381,85	0,00	<b>83.158,43</b>
	- sredstva v lasti vseh treh občin	6.791,16	7.805,77	0,00	<b>14.596,93</b>
2.	Čiščenje odpadne vode	63.705,43	38.453,96	0,00	<b>102.159,39</b>
3.	Odvajanje odpadne vode	0,00	136.275,76	0,00	<b>136.275,76</b>
4.	Pogrebna in pokopališka dejavnost	3.213,13	76.118,88	0,00	<b>79.332,01</b>
	<b>SKUPAJ POPRAVEK VREDNOSTI</b>	<b>100.486,30</b>	<b>315.036,22</b>	<b>0,00</b>	<b>415.522,52</b>

**OBVEZNOSTI DO VIROV SREDSTEV (1.477.084,53 EUR)****A. KAPITAL (564.787,97 EUR)****I. Vpoklicani kapital (292.293,00 EUR)****1. Osnovni kapital (292.293,00 EUR)**

Registrirani osnovni kapital Komunale Ribnica d.o.o. znaša 292.293,00 EUR.

Kapital je razdeljen med ustanovitelje:

KONTO	OSNOVNI KAPITAL RAZDELJEN MED USTANOVITELJE	LETO 2025 (v €)	DELEŽ OBČINE
del 902	Občina Ribnica	206.738,84	70,73
del 902	Občina Loški Potok	36.828,92	12,60
del 902	Občina Sodražica	48.725,24	16,67
	<b>SKUPAJ</b>	<b>292.293,00</b>	<b>100,00</b>

**III. Rezerve iz dobička (63.320,75 EUR)****1. Zakonske rezerve (31.163,12 EUR)**

Zakonske rezerve morajo skupaj s kapitalskimi rezervami po ZGD dosegati 10% osnovnega kapitala.

Postavka zakonskih rezerv na dan 31.12.2025 znaša 31.163,12 EUR. Zakonske rezerve na dan 31.12.2025 presegajo 10% osnovnega kapitala.

**5. Druge rezerve iz dobička (32.157,63 EUR)**

Druge rezerve iz dobička znašajo 32.157,63 EUR. Oblikovane so bile iz čistega dobička leta 2018 po sklepu skupščine podjetja.

**VI. Preneseni čisti dobiček (170.298,21 EUR)**

Postavka predstavlja preneseni čisti dobiček preteklih let v višini 170.298,21 EUR.

**VIII. Čisti dobiček poslovnega leta (38.876,01 EUR)**

Postavka predstavlja čisti dobiček poslovnega leta v višini 38.876,01 EUR.

**B. REZERVACIJE IN DOLGOROČNE PASIVNE ČASOVNE RAZMEJITVE (6.086,98 EUR)****2. Dolgoročne pasivne časovne razmejitve (6.086,98 EUR)**

Postavka predstavlja vnaprej zaračunane grobnine v višini 5.278,27 EUR ter sofinanciranje osnovnih sredstev projekta »olje ni za v okolje« v višini 808,71 EUR.

## **C. DOLGOROČNE OBVEZNOSTI (140.681,60 EUR)**

### **I. Dolgoročne finančne obveznosti (95.724,05 EUR)**

#### **3. Druge dolgoročne finančne obveznosti (95.724,05 EUR)**

V letu 2022 je podjetje nabavilo traktor John Deere in sklenilo pogodbo o finančnem leasingu premičnine z BKS-leasing d.o.o., nabavna vrednost traktorja znaša 91.343,80 EUR z DDV.

V letu 2023 je podjetje nabavilo smetarsko vozilo Renault in sklenilo pogodbo o finančnem leasingu premičnine z BKS-leasing d.o.o., nabavna vrednost smetarskega vozila znaša 200.230,00 EUR z DDV.

V letu 2024 je podjetje nabavilo rovokopača JCB in sklenilo pogodbo o finančnem leasingu premičnine z BKS-leasing d.o.o., nabavna vrednost rovokopača znaša 125.496,32 EUR z DDV.

V letu 2025 je podjetje nabavilo vozilo Renault Kangoo in sklenilo pogodbo o finančnem leasingu premičnine z BKS-leasing d.o.o., nabavna vrednost vozila znaša 19.400,89 EUR z DDV.

V letu 2025 je podjetje dolgoročne obveznosti za finančni leasing zmanjšalo za vrednost obrokov, ki zapadejo v plačilo v letu 2026, in sicer za 63.626,43 EUR.

Stanje drugih dolgoročnih finančnih obveznosti (finančni leasing) znaša na dan 31.12.2025 95.724,05 EUR.

### **II. Dolgoročne poslovne obveznosti (44.957,55 EUR)**

#### **3. Druge dolgoročne poslovne obveznosti (44.957,55 EUR)**

Del postavke v višini 19.742,04 EUR predstavlja obveznost do Občine Ribnica, del v višini 4.753,20 EUR predstavlja obveznost do Občine Sodražica, del v višini 3.495,99 EUR pa predstavlja obveznost do Občine Loški Potok. Te obveznosti so nastale ob prenosu infrastrukture, ki jo je podjetje imelo v upravljanju, nazaj na posamezno občino kot razlika med dolgoročno poslovno obveznostjo do posamezne občine in neodpisano vrednostjo infrastrukture v lasti posamezne občine.

Del postavke v višini 16.966,32 EUR se nanaša na spremenljivi prejemek direktorju kot nagrada za uspešno vodenje.

## **Č. KRATKOROČNE OBVEZNOSTI (760.251,72 EUR)**

### **II. Kratkoročne finančne obveznosti (63.626,43 EUR)**

#### **3. Druge kratkoročne finančne obveznosti (63.626,43 EUR)**

Postavka v višini 63.626,43 EUR predstavlja obveznosti iz finančnega najema smetarskega vozila, traktorja, vozila Renault Kangoo in rovokopača, ki zapadejo v letu 2026 skladno s pogodbami o finančnih leasingih premičnin.

**III. Kratkoročne poslovne obveznosti (696.625,29 EUR)**

KONTO	KRATKOROČNE OBVEZNOSTI	LETO 2025 (v €)	LETO 2024 (v €)	I 25/24
220,221	Neporavnane obveznosti do dobaviteljev	431.296,37	464.515,24	92,85
230	Prejeta preplačila od kupcev	2.476,82	1.557,86	158,99
245	Druge kratkoročne obveznosti iz poslovanja za tuj račun	84.745,42	69.228,81	122,41
251	Obveznosti do delavcev za čiste plače meseca decembra	74.398,87	67.676,94	109,93
253, 254, 258	Obveznosti za davke in prispevke od plač	65.705,52	56.262,18	116,78
255	Obveznosti za nadomestila do delavcev od decembrskih plač	9.934,95	9.620,66	103,27
264	Obveznosti za davek od dohodka pravnih oseb	0,00	2.672,78	0,00
del 262,265,266	Davki in prispevki od podjemnih pogodb	1.637,02	601,95	271,95
282	Obveznosti iz naslova odtegljajev od plač zaposlenih	2.826,77	2.779,34	101,71
285	Neto obveznosti do podjemnikov, ostale kratkoročne obveznosti	3.398,72	3.525,12	96,41
del 266	Obveznosti iz naslova okoljske dajatve	20.204,83	23.140,72	87,31
	<b>SKUPAJ</b>	<b>696.625,29</b>	<b>701.581,60</b>	<b>99,29</b>

**D. KRATKOROČNE PASIVNE ČASOVNE RAZMEJITVE (5.276,26 EUR)**

Pasivne časovne razmejitev predstavljajo kratkoročno vnaprej vračunane stroške oziroma kratkoročno vnaprej vračunane odhodke in kratkoročno odložene prihodke.

Vnaprej vračunani stroški oziroma odhodki nastajajo na podlagi enakomernega obremenjevanja dejavnosti s pričakovanimi stroški oziroma odhodki, ki se še niso pojavili. Kratkoročno odloženi prihodki nastajajo, če še niso opravljene, sicer že zaračunane ali celo plačane storitve, vendar zaradi tega še ni običajnih obveznosti do kupcev, ki bi se šteli kot dobljeni predujmi.

Na pasivnih časovnih razmejitvah so v letu 2025 izkazani:

- kratkoročno vnaprej vračunani stroški za izdane decembrske račune (tisk, poštnina, električna, zavarovanje) – storitve so izvedene v letu 2026, strošek se nanaša na leto 2025.

KONTO	KRATKOROČNE PASIVNE ČASOVNE RAZMEJITVE	LETO 2025 (v €)	LETO 2024 (v €)	I 25/24
del 290	Vnaprej vračunani stroški oziroma odhodki	5.276,26	6.718,62	78,53
	<b>SKUPAJ</b>	<b>5.276,26</b>	<b>6.718,62</b>	<b>78,53</b>

**ZUNAJBILANČNE OBVEZNOSTI (7.031.157,17 EUR)**

Kot zunajbilančna sredstva se vodi komunalna infrastruktura in oprema, ki jo ima Komunala Ribnica d.o.o. v upravljanju oziroma najemu skladno s pogodbami in aneksi o prenosu sredstev v upravljanju ter najemu javne infrastrukture. Pogodbe in aneksi so bili sklenjeni med Komunalo Ribnica d.o.o. in posamezno občino (Ribnica, Sodražica in Loški Potok).

**Neodpisana vrednost infrastrukture in opreme na dan 31.12.2025:****OBČINA RIBNICA:**

(EUR)

	DEJAVNOST	NEODPISANA VREDNOST OPREME IN VEČLETNIH NASADOV	NEODPISANA VREDNOST INFRASTRUKTURE, ZGRADB	ZEMLIŠČE	NEODPISANA VREDNOST SKUPAJ
1.	Zbiranje, odvoz in deponiranje odpadkov	49.763,61	99.951,46	0,00	<b>149.715,07</b>
	- lastna sredstva	49.763,61	73.996,15	0,00	<b>123.759,76</b>
	- sredstva v lasti vseh treh občin	0,00	25.955,31	0,00	<b>25.955,31</b>
2.	Čiščenje odpadne vode	300.069,81	706.103,59	0,00	<b>1.006.173,40</b>
3.	Odvajanje odpadne vode	75.733,65	2.081.455,39	19.958,49	<b>2.177.147,53</b>
4.	Pogrebna in pokopališka dejavnost	13.267,97	549.760,88	20.030,07	<b>583.058,92</b>
	<b>SKUPAJ NEODPISANA VREDNOST</b>	<b>438.835,04</b>	<b>3.437.271,32</b>	<b>39.988,56</b>	<b>3.916.094,92</b>

**OBČINA SODRAŽICA:**

(EUR)

	DEJAVNOST	NEODPISANA VREDNOST OPREME	NEODPISANA VREDNOST INFRASTRUKTURE, ZGRADB	ZEMLIŠČE	NEODPISANA VREDNOST SKUPAJ
1.	Zbiranje, odvoz in deponiranje odpadkov	9.109,49	30.873,02	0,00	<b>39.982,51</b>
	- lastna sredstva	9.109,49	24.751,27	0,00	<b>33.860,76</b>
	- sredstva v lasti vseh treh občin	0,00	6.121,75	0,00	<b>6.121,75</b>
2.	Čiščenje odpadne vode	131.860,41	279.277,83	0,00	<b>411.138,24</b>
3.	Odvajanje odpadne vode	0,00	1.227.640,72	0,00	<b>1.227.640,72</b>
4.	Pogrebna in pokopališka dejavnost		99.545,02	0,00	<b>99.545,02</b>
	<b>SKUPAJ NEODPISANA VREDNOST</b>	<b>140.969,90</b>	<b>1.637.336,59</b>	<b>0,00</b>	<b>1.778.306,49</b>

**OBČINA LOŠKI POTOK:**

(EUR)

	DEJAVNOST	NEODPISANA VREDNOST OPREME	NEODPISANA VREDNOST INFRASTRUKTURE, ZGRADB	ZEMLIŠČE	NEODPISANA VREDNOST SKUPAJ
1.	Zbiranje, odvoz in deponiranje odpadkov	5.399,97	89.392,43	0,00	<b>94.792,40</b>
	- lastna sredstva	5.399,97	83.327,89	0,00	<b>88.727,86</b>
	- sredstva v lasti vseh treh občin	0,00	6.064,54	0,00	<b>6.064,54</b>
2.	Čiščenje odpadne vode	66.393,87	224.667,32	0,00	<b>291.061,19</b>
3.	Odvajanje odpadne vode	0,00	838.280,26	0,00	<b>838.280,26</b>
4.	Pogrebna in pokopališka dejavnost	0,00	112.621,91	0,00	<b>112.621,91</b>
	<b>SKUPAJ NEODPISANA VREDNOST</b>	<b>71.793,84</b>	<b>1.264.961,92</b>	<b>0,00</b>	<b>1.336.755,76</b>

**RAZČLENITEV STROŠKOV PO FUNKCIONALNIH SKUPINAH**

Podjetje razporeja splošne stroške tako, da 95% vseh splošnih stroškov obravnava kot splošne stroške dejavnosti, 5% pa kot stroške prodaje. Stroški prodaje in stroški splošnih dejavnosti so bili razdeljeni na del, ki se nanaša na opravljanje gospodarskih javnih služb in drugih dejavnosti v razmerju 87,06% proti 12,94%.

NAZIV SKUPINE	2025 (v €)	2024 (v €)	I 25/24
Nabavna vrednost prodanega blaga	7.050,24	11.201,14	62,94
- nabavna vrednost prodanega blaga iz naslova opravljanja gospodarskih javnih služb	660,00	148,94	443,13
- nabavna vrednost prodanega blaga iz naslova opravljanja drugih dejavnosti	6.390,24	11.052,20	57,82
Proizvajalni stroški prodanih proizvodov (z amortizacijo)	3.504.683,09	3.314.356,81	105,74
- proizvodjalni stroški prodanih proizvodov iz naslova opravljanja gospodarskih javnih služb	3.056.546,36	2.812.175,36	108,69
- proizvodjalni stroški prodanih proizvodov iz naslova opravljanja drugih dejavnosti	448.136,73	502.181,45	89,24
Stroški prodajanja (z amortizacijo)	25.421,33	25.131,43	101,15
- stroški prodajanja iz naslova opravljanja gospodarskih javnih služb	22.131,02	21.252,89	104,13
- stroški prodajanja iz naslova opravljanja drugih dejavnosti	3.290,31	3.878,54	84,83
Stroški splošnih dejavnosti (z amortizacijo)	483.005,29	477.497,09	101,15
- stroški splošnih dejavnosti iz naslova opravljanja gospodarskih javnih služb	420.489,46	403.804,93	104,13
- stroški splošnih dejavnosti iz naslova opravljanja drugih dejavnosti	62.515,83	73.692,17	84,83
<b>SKUPAJ</b>	<b>4.020.159,95</b>	<b>3.828.186,47</b>	<b>105,01</b>

**KAZALNIKI POSLOVANJA IN FINANČNEGA STANJA DRUŽBE**

Pomembnejši kazalniki poslovanja in finančnega stanja družbe, ki jih podjetje izračunava, so:

Temeljni kazalniki stanja financiranja (vlaganja):

- stopnja lastniškosti financiranja = (kapital / obveznosti do virov sredstev)
- stopnja dolgoročnosti financiranja = ((kapital + dolgoročni dolgovi + dolgoročne rezervacije + dolgoročne pasivne časovne razmejitve) / obveznosti do virov sredstev)

Temeljni kazalniki stanja investiranja (naložbenja):

- stopnja osnovnosti investiranja = (osnovna sredstva po knjigovodski vrednosti / sredstva)
- stopnja dolgoročnosti investiranja = ((osnovna sredstva + dolgoročne aktivne časovne razmejitve + naložbene nepremičnine + dolgoročne finančne naložbe + dolgoročne poslovne terjatve) / sredstva)

Temeljni kazalniki vodoravnega finančnega ustroja:

- koeficient kapitalske pokritosti osnovnih sredstev = (kapital / osnovna sredstva po knjigovodski vrednosti)
- koeficient neposredne pokritosti kratkoročnih obveznosti oz. hitri koeficient = (likvidna sredstva / kratkoročne obveznosti)
- koeficient pospešene pokritosti kratkoročnih obveznosti oz. pospešeni koeficient = ((likvidna sredstva + kratkoročne terjatve) / kratkoročne obveznosti)
- koeficient kratkoročne pokritosti kratkoročnih obveznosti oz. kratkoročni koeficient = (kratkoročna sredstva / kratkoročne obveznosti)

Temeljni kazalniki obračanja:

- koeficient gospodarnosti poslovanja = (poslovni prihodki / poslovnih odhodki)

Temeljni kazalniki obračanja:

- koeficient čiste dobičkonosnosti kapitala = (čisti dobiček v poslovnem letu / povprečni kapital brez čistega poslovnega izida tekočega leta)

	<b>31.12.2025</b>	<b>31.12.2024</b>
stopnja lastniškosti financiranja	0,382	0,342
stopnja dolgoročnosti financiranja	0,482	0,490
stopnja osnovnosti investiranja	0,410	0,384
stopnja dolgoročnosti investiranja	0,410	0,384
koeficient kapitalske pokritosti osnovnih sredstev	0,932	0,890
koeficient neposredne pokritosti kratkoročnih obveznosti (hitri koeficient)	0,350	0,441
koeficient pospešene pokritosti kratkoročnih obveznosti (pospešeni koeficient)	1,117	1,189
koeficient kratkoročne pokritosti kratkoročnih obveznosti	1,102	1,198
koeficient gospodarnosti poslovanja	1,011	1,020
koeficient čiste dobičkonosnosti kapitala	0,074	0,129

**Stopnja lastniškosti financiranja**

Vrednost kazalnika 1 bi pomenila, da se podjetje v celoti financira z lastniškim kapitalom in je brez dolgov. Nižja vrednost pomeni, da so sredstva financirana s posojili oziroma s cenejšim virom financiranja.

**Stopnja dolgoročnosti financiranja**

Kazalnik predstavlja stopnjo financiranja dolgoročne narave, ki traja več kot leto dni. Višji kot je kazalnik, večja je konzervativna politika podjetja, saj večji delež dolgoročnih dolgov zmanjšuje tveganje kratkoročne plačilne nesposobnosti.

**Stopnja osnovnosti investiranja**

Kazalnik nam kaže delež osnovnih sredstev med vsemi sredstvi. Povečanje vrednosti kazalnika pomeni, da podjetje skrbi za obnovo in rast osnovnih sredstev.

**Stopnja dolgoročnosti investiranja**

Kazalnik izraža stopnjo udeležbe dolgoročnih sredstev v vseh sredstvih podjetja.

#### Koeficient kapitalske pokritosti osnovnih sredstev

Kazalnik nam pove, kakšen je delež lastniškega financiranja osnovnih sredstev. Vrednost koeficienta, ki je manjša od 1, kaže na to, da osnovna sredstva financirajo tudi drugi in se v zvezi z njimi pojavljajo dolgovi.

#### Koeficient neposredne pokritosti kratkoročnih obveznosti – hitri koeficient

Koeficient nam pove razmerje med likvidnimi sredstvi in kratkoročnimi obveznostmi. Višja kot je vrednost koeficienta, več likvidnih sredstev ima podjetje na voljo. Kazalnik je lahko tudi manjši od 1, vendar pa ni nujno, da ima podjetje zaradi tega težave s plačilno sposobnostjo, saj lahko kratkoročni dolgovi zapadejo kasneje kot se bodo v podjetju zbrala dodatna denarna sredstva.

#### Koeficient pospešene pokritosti kratkoročnih obveznosti

Predstavlja informacijo o dolgoročnih plačilnih sposobnostih podjetja.

#### Koeficient kratkoročne pokritosti kratkoročnih obveznosti

Koeficient kaže na zmožnost podjetja pri odplačevanju obveznosti, ki zapadejo v enem letu, s sredstvi, ki so vnovčljiva v enem letu.

#### Koeficient gospodarnosti poslovanja

Koeficient kaže na učinkovitost poslovanja podjetja. Podjetje je uspešnejše, čim večja je vrednost kazalnika, še posebej, če izkazuje čisti dobiček.

#### Koeficient čiste dobičkonosnosti kapitala

Koeficient kaže, kako dobro je poslovodstvo podjetja upravljajo s premoženjem lastnikov.

## **PORABA DRŽAVNE PODPORE**

Občinski svet Občine Loški Potok je sprejel Sklep o določitvi višine subvencioniranja cene storitev obveznih občinskih gospodarskih javnih služb čiščenja in odvajanja komunalne in padavinske odpadne vode na območju Občine Loški Potok za leto 2025.

Občina Loški Potok je na podlagi navedenega sklepa za gospodinjstva in izvajalce nepridobitnih dejavnosti subvencionirala:

- ceno storitve povezane z greznicami in MKČN v višini 42%,
- ceno omrežnine za odvajanje komunalne odpadne vode v višini 38% ter
- ceno storitve čiščenja komunalne odpadne vode v višini 55%.

Komunala Ribnica je za leto 2025 Občini Loški Potok izstavila zahtevke za subvencioniranje:

- cene storitve povezane z greznicami in MKČN v skupni višini 23.310,11 EUR z DDV,
- cene omrežnine za odvajanje komunalne odpadne vode v skupni višini 5.577,94 EUR z DDV ter
- cene storitev čiščenja komunalne odpadne vode v skupni višini 7.113,25 EUR z DDV.

Občinski svet Občine Ribnica je v letu 2025 sprejel Pravilnik o sofinanciranju ravnanja z azbestnimi odpadki v Občini Ribnica. Na tej osnovi je Komunala Ribnica Občini Ribnica za leto 2025 izstavila zahtevke za subvencioniranje v višini 2.527,56 EUR z DDV.

Občinski svet Občine Sodražica je v letu 2025 sprejel Pravilnik o sofinanciranju ravnanja z azbestnimi odpadki v Občini Sodražica. Na tej osnovi je Komunala Ribnica Občini Sodražica za leto 2025 izstavila zahteve za subvencioniranje v višini 1.662,79 EUR z DDV.

## **DODATNA RAZKRITJA NA PODLAGI SRS 32**

### ***RAZPOREJANJE PRIHODKOV TER STROŠKOV IN ODHODKOV***

Podjetje spremlja poslovanje po dejavnostih, pri tem uporablja temeljna in skupna stroškovna mesta.

Znotraj temeljnih stroškovnih mest so oblikovana podrejena stroškovna mesta, in sicer:

1 – Občina Ribnica, 2 – Občina Sodražica, 3 – Občina Loški Potok, 6 – Občina Bloke (za pogrebno in pokopališko dejavnost ter za 24-urno dežurno pogrebno službo).

Ugotavljanje poslovnih dogodkov po dejavnostih in občinah se izvaja s sistemom stroškovnih mest (v nadaljevanju »SM«), ki omogočajo ugotavljanja stroškov, odhodkov in prihodkov v določenem časovnem obdobju po dejavnostih in občinah. SM morajo zagotavljati največji možni delež neposrednega razporejanja stroškov, odhodkov in prihodkov po dejavnostih in občinah.

Del SM je vezanih neposredno na posamezne dejavnosti po občinah, del SM pa je splošnih in s svojimi stroški, odhodki ter prihodki posredno bremenijo posamezne dejavnosti po občinah z uporabo ključev. Vsi ključni za izdelavo ločenih izkazov poslovnih izidov po dejavnostih in občinah so izraženi v odstotkih, in sicer za leto, za katero se izkazi sestavljajo. Na splošnem SM dejavnosti se zbirajo tiste vrste stroškov in prihodkov, ki jih ni mogoče že v prvi fazi knjižiti na posamezna SM (kot neposredne stroške, odhodke ali prihodke dejavnosti in občine), ugotoviti pa je bilo mogoče, da obravnavani stroški, odhodki ali prihodki nastajajo v zvezi z neko dejavnostjo in so bili zato knjiženi na splošno SM take dejavnosti. Na teh splošnih SM dejavnosti se zbirajo različne vrste stroškov (stroški materiala, stroški storitev, stroški dela, stroški porabe goriva, stroški vzdrževanja strojev in vozil, stroški zavarovanja strojev in vozil, stroški amortizacije strojev in vozil, stroške skupnih objektov in naprav in podobni stroški), ki se nato z različnimi ključi razporejajo na temeljne dejavnosti in občine.

V podjetju so praviloma vzpostavljena naslednja splošna SM:

- splošna SM posamezne dejavnosti;
- SM uprava (na to SM se knjižijo tudi drugi stroški, ki jih ni mogoče razporediti na druga splošna SM);
- splošno stroškovno mesto, ki je skupno petim dejavnostim (zbiranje komunalnih odpadkov, odvajanje komunalne in padavinske odpadne vode, čiščenje komunalne in padavinske odpadne vode, pogrebna in pokopališka dejavnost ter 24-urna dežurna pogrebna služba).

Podjetje razporeja stroške, odhodke in prihodke:

- neposredno na dejavnosti in občine,
- na splošna stroškovna mesta dejavnosti in nato s pomočjo ključev na občine,

- na splošno stroškovno mesto uprave in splošno stroškovno mesto, ki je skupno petim dejavnostim – te stroške, odhodke in prihodke se nato s pomočjo ključev deli na splošna stroškovna mesta posamezne dejavnosti in nato na občine.

## **PRIHODKI**

Prihodki se z vidika dejavnosti in občin ločijo na neposredne in posredne (splošne). Večina prihodkov je neposrednih, kar pomeni, da je izvirno mogoče ugotavljati, na katere dejavnosti in na katere občine se nanašajo. Taki prihodki se že na podlagi nalogov za fakturiranje knjižijo neposredno na posamezno dejavnost in posamezno občino.

Pri poslovanju podjetja pa nastajajo tudi posredni ali splošni prihodki (zlasti prihodki od financiranja in izredni prihodki). Ti se najprej pripišejo ustreznemu splošnemu SM, z njega pa se nato razdelijo na splošno SM posamezne dejavnosti s pomočjo ključa - delež proizvodjalnih stroškov posamezne dejavnosti glede na skupne proizvodjalne stroške.

## **STROŠKI IN ODHODKI**

Tudi za večino stroškov in odhodkov (v nadaljnjem besedilu »stroškov«) velja, da jih je mogoče neposredno na podlagi knjigovodske listine (likvidiranega računa za storitve, zbirnika izdaje materiala iz skladišča, ipd.) knjižiti na tisto dejavnost in tisto občino, na katero se nanašajo. Vsi taki stroški se razporejajo na posamezna SM že ob knjiženju na konte razreda 4 in 7 in imajo torej značaj neposrednih stroškov.

Stroški, ki jih na podlagi razpoložljive dokumentacije in vzpostavljenega sistema obračuna storitev ni mogoče ob knjiženju razporediti na posamezne dejavnosti in občine, imajo značaj splošnih stroškov in se najprej knjižijo na splošna SM.

## **KRITERIJI DELITVE RAČUNOVODSKIH IZKAZOV POSLOVNEGA IZIDA PO DEJAVNOSTIH IN OBČINAH**

Stroški za opravljene storitve pošte, izpisa faktur, arhiviranja izdanih faktur, stroške sodnih taks, prevrednotovalne poslovne odhodke in podobni stroški, za katere se zagotovo ve, da so skupni naslednjim petim dejavnostim (zbiranje komunalnih odpadkov, odvajanje komunalne in padavinske vode, čiščenje komunalne in padavinske odpadne vode, pogrebna in pokopališka dejavnost ter 24-urna dežurna pogrebna služba), se knjižijo na splošno stroškovno mesto, ki je skupno tem petim dejavnostim. Nato se s pomočjo ključa razporedijo na splošna SM posamezne dejavnosti glede na število odjemnih mest posamezne dejavnosti v skupnem številu odjemnih mest. Na enak način se razporedijo tudi prihodki, kamor spadajo prihodki od toženih terjatev, zamudnih obresti in podobni prihodki, za katere se zagotovo ve, da so skupni zgoraj navedenim petim dejavnostim.

Ostali stroški, odhodki in prihodki se knjižijo na splošno SM uprave in se nato razporedijo na splošna SM posamezne dejavnosti s pomočjo naslednjih ključev:

- število odjemnih mest – ključ za delitev stroškov materiala in storitev,
- število delavcev v posamezni dejavnosti – ključ za delitev stroškov dela direktorja,

- število odjemnih mest na dejavnosti zbiranja komunalnih odpadkov, na dejavnosti čiščenja odpadne vode, na dejavnosti odvajanja odpadne vode ter na dejavnosti zelenic – ključ za delitev stroškov dela tehničnega vodje,
- število opravljenih ur – ključ za delitev stroškov dela vodje splošne službe,
- število izdanih računov – ključ za delitev ostalih stroškov dela,
- delež proizvodnih stroškov posamezne dejavnosti glede na skupne proizvodne stroške – ključ za delitev stroškov amortizacije, druge stroške in odhodke ter prihodke.

Dejavnost čiščenja komunalne in padavinske odpadne vode in dejavnost odvajanja komunalne in padavinske odpadne vode se v delu, ki se nanaša na kanalizacijo, ne moreta izvajati ločeno. Zaradi navedenega se pri ključu »število odjemnih mest« in pri ključu »število izdanih računov« na dejavnosti odvajanja komunalne in padavinske odpadne vode število odjemnih mest in število računov razpolovi, za enako število odjemnih mest in število računov pa se zmanjša tudi odjemna mesta in število računov na čiščenju komunalne in padavinske odpadne vode.

Stroški delovne sile in strojev, evidentirani na ravni posamezne dejavnosti, ki se uporabljajo na različnih dejavnostih, se prenesejo na ustrezna splošna SM dejavnosti po ključu:

- opravljeno število delovnih ur na posamezni dejavnosti glede skupno število delovnih ur.

## **DELITEV STROŠKOV PO POSAMEZNIH DEJAVNOSTIH**

### **1. ZBIRANJE KOMUNALNIH ODPADKOV**

Na SM občin stroške delimo po naslednjih ključih:

1. neposredni rezultat občine glede na celoten neposredni rezultat dejavnosti – po tem ključu delimo splošne stroške in prihodke dejavnosti,
2. količina mešanih komunalnih odpadkov posamezne občine glede na skupno količino mešanih komunalnih odpadkov vseh občin, za katere podjetje opravlja storitev – po tem ključu delimo splošne stroške in prihodke.

Poslovni prihodki na dejavnosti zbiranja komunalnih odpadkov občanov posamezne občine se razporejajo neposredno, vsi ostali ugotovljeni prihodki na tej dejavnosti pa se na občine razdelijo glede na zgoraj navedene ključne.

### **2. ODVAJANJE KOMUNALNE IN PADAVINSKE ODPADNE VODE**

Splošni stroški in prihodki odvajanja odpadnih voda se delijo s splošnega SM na neposredna SM občin glede na količino prečiščenih odpadnih vod posamezne občine glede na skupno količino prečiščenih odpadnih vod v vseh občinah skupaj.

Poslovni prihodki na dejavnosti odvajanja komunalne in padavinske odpadne vode se razporejajo neposredno, vsi ostali ugotovljeni prihodki na tej dejavnosti pa se na občine razdelijo glede na količino prečiščenih odpadnih vod posamezne občine glede na skupno količino prečiščenih odpadnih vod v vseh občinah skupaj.

### **3. ČIŠČENJE KOMUNALNE IN PADAVINSKE ODPADNE VODE**

Dejavnost čiščenja komunalne in padavinske odpadne vode se deli na:

- čiščenje komunalne in padavinske odpadne vode,

- prevzem in ravnanje z blatom iz greznic in malih komunalnih čistilnih naprav (»MKČN«).

Glede na prejšnji odstavek podjetje vodi splošne stroške te dejavnosti na več stroškovnih mestih. Tako imamo posebej evidentirana stroškovna mesta za:

1. stroške, ki se nanašajo na čistilno napravo v Ribnici in na čistilno napravo v Sodražici,
2. stroški, ki se nanašajo le na prevzem in ravnanje z blatom iz greznic in MKČN,
3. ostali splošni stroški te dejavnosti.

1. Splošni stroški, odhodki in prihodki, ki se nanašajo tako na čiščenje komunalne in padavinske odpadne vode kot na prevzem in ravnanja z blatom iz greznic in MKČN, se delijo na posamezno občino glede na količino prečiščenih odpadnih vod v občini ter količino prečiščenih grezničnih muljev, pomnoženo s faktorjem onesnaženosti, v občini glede na skupno količino prečiščenih količin.

2. Splošni stroški in prihodki, ki se nanašajo le na prevzem in ravnanje z blatom iz greznic in MKČN se delijo na dejavnosti in občine glede na m<sup>3</sup> prečiščenih grezničnih muljev, pomnoženo s faktorjem onesnaženosti, po posameznih občinah.

3. Ostali splošni stroški se po občinah delijo glede na količino prečiščenih odpadnih vod v občini ter količino prečiščenih grezničnih muljev, pomnoženo s faktorjem onesnaženosti, v občini glede na skupno količino prečiščenih količin.

Poslovni prihodki na dejavnosti čiščenja komunalne in padavinske odpadne vode ter prevzem in ravnanje z blatom iz greznic in MKČN se razporejajo neposredno, vsi ostali ugotovljeni prihodki pa se na občine razdelijo glede na zgoraj navedene ključne.

#### **4. POGREBNA IN POKOPALIŠKA DEJAVNOST**

Splošni stroški in prihodki dejavnosti se na občine razporejajo:

- na pogrebni dejavnosti glede na neposredni rezultat občine glede na celoten neposredni rezultat dejavnosti po občinah,
- na pokopališki dejavnosti glede na število grobov (preračun v enojne grobove) v posamezni občini glede na skupno število grobov vseh treh občin.

#### **5. 24-URNA DEŽURNA POGREBNA SLUŽBA**

Splošni stroški in prihodki dejavnosti se na občine razporejajo glede na neposredni rezultat občine glede na celoten neposredni rezultat dejavnosti po občinah.

#### **6. UREJANJE IN VZDRŽEVANJE ZELENIC**

Splošni stroški in prihodki dejavnosti se na občine razporejajo glede na delež neposrednega rezultata posamezne občine glede na skupni neposredni rezultat v občinah, v katerih Komunala Ribnica d.o.o. opravlja svojo dejavnost.

## **7. VZDRŽEVANJE CEST**

Splošni stroški in prihodki dejavnosti se na občine razporejajo glede na delež neposrednega rezultata posamezne občine glede na skupni neposredni rezultat v občinah, v katerih Komunala Ribnica d.o.o. opravlja svojo dejavnost.

## **DELITEV DAVKA OD DOHODKA PRAVNIH OSEB**

Davek od dohodka pravnih oseb podjetje upošteva le na ravni podjetja in ga ne deli po dejavnostih.

## Rezultati poslovanja po posameznih dejavnostih v letu 2025

(v EUR)

	2025	Odpadki	Čiščenje	Odvajanje	Pogrebna in pokopališka	24-urna dež.sl.	Zelenice	Ceste	Tržna
1. Čisti prihodki od prodaje	3.925.321,43	1.225.505,71	757.591,47	219.614,41	362.138,45	41.483,24	152.654,57	676.474,96	489.858,62
- čisti prihodki, pridobljeni z opravljanjem gospod. javnih služb	3.894.273,31	1.221.474,79	756.261,46	219.208,18	361.442,36	41.403,01	152.372,67	663.631,02	478.479,82
- čisti prihodki od drugih dejavnosti	31.048,12	4.030,92	1.330,01	406,23	696,09	80,23	281,90	12.843,94	11.378,80
4. Drugi poslovni prihodki	145.436,39	32.506,14	43.721,79	6.672,02	2.648,15	153,86	503,26	57.557,50	1.673,67
- subvencije	36.704,72	3.826,81	27.783,91	5.094,00	0,00	0,00	0,00	0,00	0,00
- drugi poslovni prihodki	108.731,67	28.679,33	15.937,88	1.578,02	2.648,15	153,86	503,26	57.557,50	1.673,67
Kosmati donos iz poslovanja	4.070.757,82	1.258.011,85	801.313,26	226.286,43	364.786,60	41.637,10	153.157,83	734.032,46	491.532,29
5. Stroški blaga materiala in storitev	2.064.078,78	505.546,89	498.394,54	157.586,68	214.362,38	7.932,09	51.486,92	356.630,52	272.138,76
a.) Nabavna vrednost prodanega blaga in materiala	7.050,24	0,00	0,00	0,00	0,00	0,00	360,00	300,00	6.390,24
b.) Stroški porabljenega materiala	604.127,55	142.389,98	112.464,66	15.399,84	59.958,30	3.505,94	14.504,70	164.457,41	91.446,72
c.) Stroški storitev	1.452.900,99	363.156,91	385.929,88	142.186,84	154.404,08	4.426,15	36.622,22	191.873,11	174.301,80
6. Stroški dela	1.822.664,88	649.503,65	289.760,48	67.702,28	128.584,48	32.717,41	86.687,19	391.834,30	175.875,10
7. Odpisi vrednosti	127.223,70	43.608,23	10.095,11	3.538,08	13.276,88	1.381,53	4.739,74	34.809,72	15.774,41
a.) Amortizacija in prevrednotovalni poslovni odhodki pri neopred. dolg. sredstvih in opredmetenih osnovnih sredstvih	120.217,31	39.561,02	8.059,27	3.319,02	12.572,80	1.381,33	4.739,74	34.809,72	15.774,41
- amortizacija osnovnih sredstev podjetja	120.217,31	39.561,02	8.059,27	3.319,02	12.572,80	1.381,33	4.739,74	34.809,72	15.774,41
b.) Prevrednotovalni poslovni odhodki pri obratnih sredstvih	7.006,39	4.047,21	2.035,84	219,06	704,08	0,20	0,00	0,00	0,00
8. Drugi poslovni odhodki	13.198,98	4.824,84	3.209,68	827,27	971,41	97,27	326,70	1.859,18	1.082,63
- rezervacije	0,00	0,00	0,00	0,00	0,00	0,00	0,00	0,00	0,00
- drugi stroški	13.198,98	4.824,84	3.209,68	827,27	971,41	97,27	326,70	1.859,18	1.082,63
A Dobiček ali izguba iz poslovanja (1+-2+3+4-5-6-7-8)	43.591,48	54.528,24	-146,55	-3.367,87	7.591,45	-491,20	9.917,28	-51.101,26	26.661,39

		2025	Odpadki	Čiščenje	Odvajanje	Pogrebna in pokopališka	24-urna dež.sl.	Zelenice	Ceste	Tržna
11.	Finančni prihodki iz poslovnih terjatev	1.321,84	660,42	488,83	99,20	39,69	1,34	0,03	0,19	32,14
c.)	Drugi fin. prihodki iz obresti in posl. terjatev – s prevrednot. fin. prihodki	1.321,84	660,42	488,83	99,20	39,69	1,34	0,03	0,19	32,14
13.	Finančni odhodki za obresti in iz drugih obveznosti	8.575,24	5.059,65	232,67	132,75	475,71	43,18	168,10	1.694,39	768,79
c.)	Drugi finančni odhodki za obresti in iz drugih obveznosti	8.575,24	5.059,65	232,67	132,75	475,71	43,18	168,10	1.694,39	768,79
B	<i>Dobiček ali izguba iz rednega delovanja (A+9+10+11-12-13)</i>	<i>36.338,08</i>	<i>50.129,01</i>	<i>109,61</i>	<i>-3.401,42</i>	<i>7.155,43</i>	<i>-533,04</i>	<i>9.749,21</i>	<i>-52.795,46</i>	<i>25.924,74</i>
15.	Čisti poslovni izid iz rednega delovanja (B-14)	36.338,08	50.129,01	109,61	-3.401,42	7.155,43	-533,04	9.749,21	-52.795,46	25.924,74
16.	Drugi prihodki	10.878,47	1.176,15	84,97	7,20	3,25	0,15	2.900,45	6.018,65	687,65
	- drugi izredni prihodki	10.878,47	1.176,15	84,97	7,20	3,25	0,15	2.900,45	6.018,65	687,65
17.	Drugi odhodki	1.403,15	390,71	265,99	79,69	132,50	15,17	53,16	291,58	174,35
	- drugi izredni odhodki	1.403,15	390,71	265,99	79,69	132,50	15,17	53,16	291,58	174,35
C	<i>Celotni poslovni izid (15+16-17)</i>	<i>45.813,40</i>	<i>50.914,45</i>	<i>-71,41</i>	<i>-3.473,92</i>	<i>7.026,18</i>	<i>-548,06</i>	<i>12.596,50</i>	<i>-47.068,39</i>	<i>26.438,04</i>
18.	Poslovni izid zunaj rednega delovanja (16 - 17)	9.475,32	785,44	-181,02	-72,49	-129,25	-15,02	2.847,29	5.727,07	513,30
21.	Celotni poslovni izid obračun obdobja (15 + 16 - 17 - 19 - 20)	45.813,40	50.914,45	-71,41	-3.473,91	7.026,18	-548,06	12.596,50	-47.068,39	26.438,04
22.	Davek iz dobička	6.937,39								
23.	Čisti poslovni izid obračun obdobja (15 + 16 - 17 - 19 - 20 - 22)	38.876,01	50.914,45	-71,41	-3.473,91	7.026,18	-548,06	12.596,50	-47.068,39	26.438,04

**Rezultati poslovanja posameznih dejavnosti po občinah v letu 2025****OBČINA RIBNICA:****(v EUR)**

		SKUPAJ OBČINA	ODPADKI	ČIŠČENJE	ODVAJANJE	POGREBNA IN POKOPALIŠKA	24-URNA DEŽURNA SLUŽBA	ZELENICE	CESTE
1.	Čisti prihodki od prodaje	2.397.544,03	899.394,17	544.800,03	144.004,90	201.702,10	22.941,38	104.901,21	479.800,24
	- čisti prihodki, pridobljeni z opravljanjem gospod. javnih služb	2.381.943,56	896.574,87	543.793,66	143.694,75	201.314,17	22.893,66	104.702,84	468.969,61
	- čisti prihodki od drugih dejavnosti	15.600,47	2.819,30	1.006,37	310,15	387,93	47,72	198,37	10.830,63
4.	Drugi poslovni prihodki	80.484,63	23.447,99	12.081,61	1.216,71	1.790,96	91,95	354,14	41.501,27
	- subvencije	2.220,47	2.220,47	0,00	0,00	0,00	0,00	0,00	0,00
	- drugi poslovni prihodki	78.264,16	21.227,52	12.081,61	1.216,71	1.790,96	91,95	354,14	41.501,27
	Kosmati donos iz poslovanja	2.478.028,66	922.842,16	556.881,64	145.221,61	203.493,06	23.033,33	105.255,35	521.301,51
5.	Stroški blaga materiala in storitev	1.239.502,99	370.040,73	353.662,50	95.476,37	119.974,89	4.172,14	46.540,27	249.636,09
a.)	Nabavna vrednost prodanega blaga in materiala	660,00	0,00	0,00	0,00	0,00	0,00	360,00	300,00
b.)	Stroški porabljenega materiala	355.215,11	101.392,61	79.708,13	10.437,02	34.386,64	1.832,97	13.433,57	114.024,17
c.)	Stroški storitev	883.627,88	268.648,12	273.954,37	85.039,35	85.588,25	2.339,17	32.746,70	135.311,92
6.	Stroški dela	1.168.405,90	480.150,71	215.247,76	51.688,78	71.760,47	18.842,25	48.187,68	282.528,25
7.	Odpisi vrednosti	81.831,08	32.429,13	9.014,00	2.741,59	7.598,86	758,08	4.266,44	25.022,98
a.)	Amortizacija in prevrednotovalni poslovni odhodki pri neopred. dolg. sredstvih in opredmetenih osnovnih sredstvih	75.957,24	29.118,22	7.169,71	2.533,98	7.087,95	757,96	4.266,44	25.022,98
	- amortizacija osnovnih sredstev podjetja	75.957,24	29.118,22	7.169,71	2.533,98	7.087,95	757,96	4.266,44	25.022,98
b.)	Prevrednotovalni poslovni odhodki pri obratnih sredstvih	5.873,84	3.310,91	1.844,29	207,61	510,91	0,12	0,00	0,00
8.	Drugi poslovni odhodki	8.834,37	3.580,60	2.442,91	640,10	542,28	58,04	229,90	1.340,54
	- rezervacije	0,00	0,00	0,00	0,00	0,00	0,00	0,00	0,00
	- drugi stroški	8.834,37	3.580,60	2.442,91	640,10	542,28	58,04	229,90	1.340,54
A	<i>Dobiček ali izguba iz poslovanja (1+-2+3+4-5-6-7-8)</i>	-20.545,68	36.640,99	-23.485,53	-5.325,23	3.616,56	-797,18	6.031,06	-37.226,35
11.	Finančni prihodki iz poslovnih terjatev	954,75	485,67	369,88	75,74	22,45	0,85	0,02	0,14
c.)	Drugi fin. prihodki iz obresti in posl. terjatev – s prevrednot. fin. prihodki	954,75	485,67	369,88	75,74	22,45	0,85	0,02	0,14
13.	Finančni odhodki za obresti in iz drugih obveznosti	5.700,11	3.720,79	230,52	101,35	265,89	23,23	136,61	1.221,72
c.)	Drugi finančni odhodki za obresti in iz drugih obveznosti	5.700,11	3.720,79	230,52	101,35	265,89	23,23	136,61	1.221,72
B	<i>Dobiček ali izguba iz rednega delovanja (A+9+10+11-12-13)</i>	-25.291,04	33.405,87	-23.346,17	-5.350,84	3.373,12	-819,56	5.894,47	-38.447,93
15.	Čisti poslovni izid iz rednega delovanja (B-14)	-25.291,04	33.405,87	-23.346,17	-5.350,84	3.373,12	-819,56	5.894,47	-38.447,93
16.	Drugi prihodki	8.485,27	864,94	76,23	5,50	1,82	0,09	2.900,39	4.636,30
	- drugi izredni prihodki	8.485,27	864,94	76,23	5,50	1,82	0,09	2.900,39	4.636,30
17.	Drugi odhodki	885,23	292,60	201,26	60,84	73,85	9,03	37,41	210,24
	- drugi izredni odhodki	885,23	292,60	201,26	60,84	73,85	9,03	37,41	210,24
C	<i>Celotni poslovni izid (15+16-17)</i>	-17.691,00	33.978,21	-23.471,20	-5.406,18	3.301,09	-828,50	8.757,45	-34.021,87
18.	Poslovni izid zunaj rednega delovanja (16 - 17)	7.600,04	572,34	-125,03	-55,34	-72,03	-8,94	2.862,98	4.426,06
21.	Celotni poslovni izid obračun obdobja (15 + 16 - 17 - 19 - 20)	-17.691,00	33.978,21	-23.471,20	-5.406,18	3.301,09	-828,50	8.757,45	-34.021,87
23.	Čisti poslovni izid obračun obdobja (15 + 16 - 17 - 19 - 20 - 22)	-17.691,00	33.978,21	-23.471,20	-5.406,18	3.301,09	-828,50	8.757,45	-34.021,87

Letno poročilo Komunale Ribnica d.o.o. o poslovanju za leto 2025

OBČINA SODRAŽICA:

(v EUR)

		SKUPAJ OBČINA	ODPADKI	ČIŠČENJE	ODVAJANJE	POGREBNA IN POKOPALIŠKA	24-URNA DEŽURNA SLUŽBA	ZELENICE	CESTE
1.	Čisti prihodki od prodaje	679.182,42	182.357,60	143.311,96	54.492,83	47.945,09	6.646,86	47.753,36	196.674,72
	- čisti prihodki, pridobljeni z opravljanjem gospod. javnih služb	676.070,23	181.745,23	143.091,96	54.413,68	47.855,10	6.633,02	47.669,83	194.661,41
	- čisti prihodki od drugih dejavnosti	3.112,19	612,37	220,00	79,15	89,99	13,84	83,53	2.013,31
4.	Drugi poslovni prihodki	25.100,43	5.736,88	2.576,77	298,02	256,73	26,68	149,12	16.056,23
	- subvencije	1.606,34	1.606,34	0,00	0,00	0,00	0,00	0,00	0,00
	- drugi poslovni prihodki	23.494,09	4.130,54	2.576,77	298,02	256,73	26,68	149,12	16.056,23
	Kosmatni donos iz poslovanja	704.282,85	188.094,48	145.888,73	54.790,85	48.201,82	6.673,54	47.902,48	212.730,95
5.	Stroški blaga materiala in storitev	338.561,56	75.924,32	81.300,10	38.318,28	29.875,23	1.202,55	4.946,65	106.994,43
b.)	Stroški porabljenega materiala	108.714,09	21.980,37	22.139,57	2.808,13	9.757,37	524,28	1.071,13	50.433,24
c.)	Stroški storitev	229.847,47	53.943,95	59.160,53	35.510,15	20.117,86	678,27	3.875,52	56.561,19
6.	Stroški dela	324.171,44	95.646,95	45.053,55	13.191,95	17.007,93	5.465,50	38.499,51	109.306,05
7.	Odpisi vrednosti	19.647,59	6.125,40	621,40	657,55	1.763,30	219,90	473,30	9.786,74
a.)	Amortizacija in prevrednotovalni poslovni odhodki pri neopred. dolg. sredstvih in opredmetenih osnovnih sredstvih	19.196,30	5.880,30	504,56	646,72	1.684,82	219,86	473,30	9.786,74
	- amortizacija osnovnih sredstev podjetja	19.196,30	5.880,30	504,56	646,72	1.684,82	219,86	473,30	9.786,74
b.)	Prevrednotovalni poslovni odhodki pri obratnih sredstvih	451,29	245,10	116,84	10,83	78,48	0,04	0,00	0,00
8.	Drugi poslovni odhodki	2.140,34	704,26	520,56	154,19	129,06	16,83	96,80	518,64
	- rezervacije	0,00	0,00	0,00	0,00	0,00	0,00	0,00	0,00
	- drugi stroški	2.140,34	704,26	520,56	154,19	129,06	16,83	96,80	518,64
A	<i>Dobiček ali izguba iz poslovanja (1+-2+3+4-5-6-7-8)</i>	19.761,92	9.693,55	18.393,12	2.468,88	-573,70	-231,24	3.886,22	-13.874,91
11.	Finančni prihodki iz poslovnih terjatev	205,28	98,41	80,86	19,33	6,37	0,25	0,01	0,05
c.)	Drugi fin. prihodki iz obresti in posl. terjatev – s prevrednot. fin. prihodki	205,28	98,41	80,86	19,33	6,37	0,25	0,01	0,05
13.	Finančni odhodki za obresti in iz drugih obveznosti	1.356,46	753,98	1,23	25,87	64,48	6,74	31,49	472,67
c.)	Drugi finančni odhodki za obresti in iz drugih obveznosti	1.356,46	753,98	1,23	25,87	64,48	6,74	31,49	472,67
B	<i>Dobiček ali izguba iz rednega delovanja (A+9+10+11-12-13)</i>	18.610,74	9.037,98	18.472,75	2.462,34	-631,81	-237,73	3.854,74	-14.347,53
15.	Čisti poslovni izid iz rednega delovanja (B-14)	18.610,74	9.037,98	18.472,75	2.462,34	-631,81	-237,73	3.854,74	-14.347,53
16.	Drugi prihodki	1.565,52	175,26	5,91	1,40	0,51	0,03	0,06	1.382,35
	- drugi izredni prihodki	1.565,52	175,26	5,91	1,40	0,51	0,03	0,06	1.382,35
17.	Drugi odhodki	232,24	55,83	44,00	15,53	17,17	2,62	15,75	81,34
	- drugi izredni odhodki	232,24	55,83	44,00	15,53	17,17	2,62	15,75	81,34
C	<i>Celotni poslovni izid (15+16-17)</i>	19.944,02	9.157,41	18.434,66	2.448,21	-648,47	-240,32	3.839,05	-13.046,52
18.	Poslovni izid zunaj rednega delovanja (16 - 17)	1.333,28	119,43	-38,09	-14,13	-16,66	-2,59	-15,69	1.301,01
21.	Celotni poslovni izid obračun obdobja (15 + 16 - 17 - 19 - 20)	19.944,02	9.157,41	18.434,66	2.448,21	-648,47	-240,32	3.839,05	-13.046,52
23.	Čisti poslovni izid obračun obdobja (15 + 16 - 17 - 19 - 20 - 22)	19.944,02	9.157,41	18.434,66	2.448,21	-648,47	-240,32	3.839,05	-13.046,52

OBČINA LOŠKI POTOK:

(v EUR)

		SKUPAJ OBČINA	ODPADKI	ČIŠČENJE	ODVAJANJE	POGREBNA IN POKOPALIŠKA	24-URNA DEŽURNA SLUŽBA
1.	Čisti prihodki od prodaje	292.526,94	143.753,94	69.479,48	21.116,68	51.621,21	6.555,63
	- čisti prihodki, pridobljeni z opravljanjem gospod. javnih služb	291.697,55	143.154,69	69.375,84	21.099,75	51.524,95	6.542,32
	- čisti prihodki od drugih dejavnosti	829,39	599,25	103,64	16,93	96,26	13,31
4.	Drugi poslovni prihodki	37.786,59	3.321,27	29.063,41	5.157,29	218,97	25,65
	- subvencije	32.877,91	0,00	27.783,91	5.094,00	0,00	0,00
	- drugi poslovni prihodki	4.908,68	3.321,27	1.279,50	63,29	218,97	25,65
	Kosmati donos iz poslovanja	330.313,53	147.075,21	98.542,89	26.273,97	51.840,18	6.581,28
5.	Stroški blaga materiala in storitev	179.348,94	59.581,84	63.431,94	23.792,03	31.221,65	1.321,48
b.)	Stroški porabljenega materiala	41.017,06	19.017,00	10.616,96	2.154,69	8.559,02	669,39
c.)	Stroški storitev	138.331,88	40.564,84	52.814,98	21.637,34	22.662,63	652,09
6.	Stroški dela	129.044,47	73.705,99	29.459,17	2.821,54	17.803,25	5.254,52
7.	Odpisi vrednosti	7.674,31	5.053,70	459,71	138,94	1.810,55	211,41
a.)	Amortizacija in prevrednotovalni poslovni odhodki pri neopred. dolg. sredstvih in opredmetenih osnovnih sredstvih	7.040,20	4.562,50	385,00	138,32	1.743,01	211,37
	- amortizacija osnovnih sredstev podjetja	7.040,20	4.562,50	385,00	138,32	1.743,01	211,37
b.)	Prevrednotovalni poslovni odhodki pri obratnih sredstvih	634,11	491,20	74,71	0,62	67,54	0,04
8.	Drugi poslovni odhodki	969,88	539,98	246,21	32,98	134,53	16,18
	- rezervacije	0,00	0,00	0,00	0,00	0,00	0,00
	- drugi stroški	969,88	539,98	246,21	32,98	134,53	16,18
A	<i>Dobiček ali izguba iz poslovanja (1+- 2+3+4-5-6-7-8)</i>	13.275,93	8.193,70	4.945,86	-511,52	870,20	-222,31
11.	Finančni prihodki iz poslovnih terjatev	124,36	76,34	38,09	4,13	5,56	0,24
c.)	Drugi fin. prihodki iz obresti in posl. terjatev – s prevrednot. fin. prihodki	124,36	76,34	38,09	4,13	5,56	0,24
13.	Finančni odhodki za obresti in iz drugih obveznosti	663,77	584,88	0,92	5,53	65,96	6,48
c.)	Drugi finančni odhodki za obresti in iz drugih obveznosti	663,77	584,88	0,92	5,53	65,96	6,48
B	<i>Dobiček ali izguba iz rednega delovanja (A+9+10+11-12-13)</i>	12.736,52	7.685,16	4.983,03	-512,92	809,80	-228,55
15.	Čisti poslovni izid iz rednega delovanja (B- 14)	12.736,52	7.685,16	4.983,03	-512,92	809,80	-228,55
16.	Drugi prihodki	139,57	135,95	2,83	0,30	0,46	0,03
	- drugi izredni prihodki	139,57	135,95	2,83	0,30	0,46	0,03
17.	Drugi odhodki	87,17	42,28	20,73	3,32	18,33	2,51
	- drugi izredni odhodki	87,17	42,28	20,73	3,32	18,33	2,51
C	<i>Celotni poslovni izid (15+16-17)</i>	12.788,92	7.778,83	4.965,13	-515,94	791,93	-231,03
18.	Poslovni izid zunaj rednega delovanja (16 - 17)	52,40	93,67	-17,90	-3,02	-17,87	-2,48
21.	Celotni poslovni izid obračun obdobja (15 + 16 - 17 - 19 - 20)	12.788,92	7.778,83	4.965,13	-515,94	791,93	-231,03
23.	Čisti poslovni izid obračun obdobja (15 + 16 - 17 - 19 - 20 - 22)	12.788,92	7.778,83	4.965,13	-515,94	791,93	-231,03

**OBČINA BLOKE:**

(v EUR)

		SKUPAJ OBČINA	POGREBNA IN POKOPALIŠKA	24-URNA DEŽURNA SLUŽBA
1.	Čisti prihodki od prodaje	66.209,42	60.870,05	5.339,37
	- čisti prihodki, pridobljeni z opravljanjem gospod. javnih služb	66.082,15	60.748,14	5.334,01
	- čisti prihodki od drugih dejavnosti	127,27	121,91	5,36
4.	Drugi poslovni prihodki	391,07	381,49	9,58
	- drugi poslovni prihodki	391,07	381,49	9,58
	Kosmati donos iz poslovanja	66.600,49	61.251,54	5.348,95
5.	Stroški blaga materiala in storitev	34.526,53	33.290,61	1.235,92
b.)	Stroški porabljenega materiala	7.734,57	7.255,27	479,30
c.)	Stroški storitev	26.791,96	26.035,34	756,62
6.	Stroški dela	25.167,97	22.012,83	3.155,14
7.	Odpisi vrednosti	2.296,31	2.104,17	192,14
a.)	Amortizacija in prevrednotovalni poslovni odhodki pri neopred. dolg. sredstvih in opredmetenih osnovnih sredstvih	2.249,16	2.057,02	192,14
	- amortizacija osnovnih sredstev podjetja	2.249,16	2.057,02	192,14
b.)	Prevrednotovalni poslovni odhodki pri obratnih sredstvih	47,15	47,15	0,00
8.	Drugi poslovni odhodki	171,76	165,54	6,22
	- rezervacije	0,00	0,00	0,00
	- drugi stroški	171,76	165,54	6,22
<b>A</b>	<b>Dobiček ali izguba iz poslovanja (1+-2+3+4-5-6-7-8)</b>	<b>4.437,92</b>	<b>3.678,39</b>	<b>759,53</b>
11.	Finančni prihodki iz poslovnih terjatev	5,31	5,31	0,00
c.)	Drugi fin. prihodki iz obresti in posl. terjatev – s prevrednot. fin. prihodki	5,31	5,31	0,00
13.	Finančni odhodki za obresti in iz drugih obveznosti	86,11	79,38	6,73
c.)	Drugi finančni odhodki za obresti in iz drugih obveznosti	86,11	79,38	6,73
<b>B</b>	<b>Dobiček ali izguba iz rednega delovanja (A+9+10+11-12-13)</b>	<b>4.357,12</b>	<b>3.604,32</b>	<b>752,80</b>
15.	Čisti poslovni izid iz rednega delovanja (B-14)	4.357,12	3.604,32	752,80
16.	Drugi prihodki	0,46	0,46	0,00
	- drugi izredni prihodki	0,46	0,46	0,00
17.	Drugi odhodki	24,16	23,15	1,01
	- drugi izredni odhodki	24,16	23,15	1,01
<b>C</b>	<b>Celotni poslovni izid (15+16-17)</b>	<b>4.333,42</b>	<b>3.581,63</b>	<b>751,79</b>
18.	Poslovni izid zunaj rednega delovanja (16 - 17)	-23,70	-22,69	-1,01
21.	Celotni poslovni izid obračun obdobja (15 + 16 - 17 - 19 - 20)	4.333,42	3.581,63	751,79
23.	Čisti poslovni izid obračun obdobja (15 + 16 - 17 - 19 - 20 - 22)	4.333,42	3.581,63	751,79

## KOMENTARJI NA REZULTATE PO OBČINAH

### **Občina Ribnica:**

*Čiščenje komunalne odpadne vode:* Izguba na dejavnosti čiščenja odpadne vode v občini Ribnica je posledica odvažanja odpadne vode iz ČN Hrastje na ČN Ribnica (zaradi prenehanja delovanja ČN Hrastje) in višjega števila izpraznjenih greznic od planiranega.

*Odvajanje komunalne odpadne vode:* Izguba je posledica višjih stroškov rednega vzdrževanja infrastrukture.

*Cestna dejavnost:* Vzrok za izgubo so stroški čakanja na delo za delavca kateremu je bila priznana invalidnost, stroški več daljših bolniških odsotnosti, pripravljenosti na domu zaradi izvajanja zimske službe delavcev Komunale Ribnica, ki niso bili v celoti zaračunani občinama ter stroški uprave na dejavnosti, ki niso v celoti pokriti v strukturi cene urne postavke.

### **Občina Sodražica:**

*Čiščenje komunalne odpadne vode:* Dobiček na dejavnosti čiščenja komunalne odpadne vode je, v primerjavi z letom 2024, posledica znižanja stroškov elektrike ter nižjih stroškov vzdrževanja čistilne naprave Sodražica in nižjega števila izpraznjenih greznic glede na planirano število.

*Cestna dejavnost:* Vzrok za izgubo so stroški čakanja na delo za delavca kateremu je bila priznana invalidnost, stroški več daljših bolniških odsotnosti, pripravljenosti na domu zaradi izvajanja zimske službe delavcev Komunale Ribnica, ki niso bili v celoti zaračunani občinama ter stroški uprave na dejavnosti, ki niso v celoti pokriti v strukturi cene urne postavke.

### **Občina Loški Potok:**

*Čiščenje komunalne odpadne vode:* Dobiček na dejavnosti čiščenja komunalne odpadne vode v občini Loški Potok je, v primerjavi z letom 2024, posledica znižanja stroškov elektrike ter nižjega števila izpraznjenih greznic v primerjavi s planom.

## **IZJAVA POSLOVODSTVA**

Uprava potrjuje računovodske izkaze za poslovno leto končano na dan 31. decembra 2025 in uporabljene računovodske usmeritve, pojasnila k računovodskim izkazom ter priloge in razkritja.

Uprava potrjuje, da so bile pri izdelavi računovodskih izkazov dosledno uporabljene ustrezne računovodske usmeritve, da so bile računovodske ocene izdelane po načelu previdnosti in dobrega gospodarjenja in da letno poročilo predstavlja resnično in pošteno sliko premoženjskega stanja družbe in izidov njenega poslovanja za leto 2025.

Uprava je odgovorna tudi za ustrezno vodenje računovodstva, za sprejem ustreznih ukrepov za zavarovanje premoženja in drugih sredstev ter potrjuje, da so računovodski izkazi, skupaj s pojasnili, izdelani na podlagi predpostavke o nadaljnjem poslovanju družbe ter v skladu z veljavno zakonodajo in slovenskimi računovodskimi standardi.

Datum: 16.3.2026

Bojan Trdan  
direktor